


Jurajski Festiwal Biegowy 2024



Wyniki OPEN

20./21.09.2024, Podlesice

M-ce	Nr	Nazwisko i imię	Miasto	Klub	min/ km	4,6 km 16,7 km	21,3 km 35,0 km	45,1 km 89,7 km	98,5 km	Netto	Wynik (Brutto)	Strata	K	M
JURA ULTRA 100 (ok. 104,3 km)														
1.	191	Hankus Tadeusz	POL	Balin	HKS Run	6:01	25:18 1:29:40	1:56:30 3:13:46	4:18:26 9:03:05	9:52:27	10:26:57	10:26:58	--	1
2.	150	Oleksiewicz Maurycy	POL	Uć	Szakale Bałut Łódź	6:35	24:27 1:26:16	1:52:26 3:10:09	4:14:45 9:46:52	10:44:30	11:25:17	11:25:19	+58:21	2
3.	149	Matysiak Bartłomiej	POL	Warszawa	Czarnków Running Club	6:40	25:40 1:29:19	1:58:28 3:25:23	4:31:30 9:50:38	10:52:38	11:34:53	11:34:55	+1:07:57	3
4.	174	Berger Cato	NOR	Lillehammer	Team Promedic	6:49	28:45 1:39:11	2:09:12 3:38:14	4:47:45 10:03:20	11:06:17	11:49:45	11:49:54	+1:22:56	4
5.	156	Lipowski Karol	POL	Tuchom	HAK Entreprenør	7:00	29:42 1:45:35	2:19:57 3:51:42	5:04:44 10:27:19	11:27:00	12:09:53	12:09:58	+1:43:00	5
6.	118	Snarski Dariusz	POL	Katowice		7:04	27:21 1:39:24	2:11:01 3:40:29	4:46:42 10:33:06	11:35:37	12:16:30	12:16:33	+1:49:35	6
7.	143	Konopka Łukasz	POL	Szczawno-Zdrój	Artur Socha-skuteczna fizjoterapia	7:27	28:42 1:40:49	2:13:51 3:49:22	5:04:40 11:00:12	12:07:19	12:55:12	12:55:24	+2:28:26	7
8.	186	Miszczak Kornel	POL	Wadowice		7:45	31:11 1:46:45	2:17:42 3:43:40	4:47:32 10:56:03	12:34:09	13:27:18	13:27:22	+3:00:24	8
9.	170	Bieszczad Magdalena	POL	Jasło	Attiq Team/Toyota Jasło Team	7:46	29:09 1:44:50	2:18:35 3:54:29	5:15:05 11:28:51	12:39:30	13:28:54	13:28:55	+3:01:57	1
10.	194	Gryzło Jakub	POL	Jasło	ledmax24	7:50	29:09	2:18:35	5:15:04 11:29:07	12:39:33	13:35:37	13:35:38	+3:08:40	9
11.	148	Pawlik Jakub	POL	Kraków	BartoszGorczycaTeam #1x1Team	7:54	28:08 1:41:52	2:17:03 3:49:36	5:09:02 11:41:05	12:51:18	13:43:50	13:43:51	+3:16:53	10
12.	117	Lipka Sebastian	POL	Ogrodzieniec	Zabiegany-tata	7:56	27:01 1:37:22	2:08:19 3:32:22	4:39:09 11:20:51	12:44:37	13:46:57	13:47:03	+3:20:05	11
13.	106	Turchan Łukasz	POL	Chorzów		8:07	30:39 1:47:38	2:21:33 4:04:24	5:26:15 12:03:22	13:14:48	14:05:43	14:05:49	+3:38:51	12
14.	172	Dydak Dawid	POL	Nadarzyn		8:08	28:30 1:44:29	2:18:42 3:54:09	5:16:29 11:58:54	13:14:50	14:07:05	14:07:07	+3:40:09	13



M-ce	Nr	Nazwisko i imię	Miasto	Klub	min/ km	4,6 km 16,7 km	21,3 km 35,0 km	45,1 km 89,7 km	98,5 km	Netto	Wynik (Brutto)	Strata	K	M
15.	102	Brandys Michał	POL Zbytków	BeskidBiegiem	8:21	31:33 1:48:48	2:28:30 4:13:12	5:43:19 12:26:32	13:37:28	14:30:19	14:30:29	+4:03:31		14
16.	199	Szecówka Andrzej	POL Poraj	asporaja	8:21	32:09 1:50:41	2:25:37 4:09:13	5:35:34 12:10:29	13:26:12	14:30:31	14:30:43	+4:03:45		15
17.	140	Korpak Piotr	POL Wilkowice		8:22	33:10 2:00:21	2:40:07 4:25:57	5:47:09 12:20:22	13:40:40	14:31:54	14:31:58	+4:05:00		16
18.	104	Szymczyk Tomasz	POL Częstochowa	Team Szymczyki	8:23	30:22 1:47:37	2:21:29 4:03:18	5:27:22 12:16:36	13:36:11	14:32:54	14:32:59	+4:06:01		17
19.	157	Dawid Katarzyna	POL Jasienica		8:23	33:28 1:57:27	2:35:35 4:28:21	6:04:18 12:40:01	13:50:11	14:33:45	14:33:55	+4:06:57	2	
20.	111	Januszewski Karol	POL Montowo	Biegam U KOLESI	8:31	32:50 1:52:23	2:30:34 4:22:24	5:51:25 12:40:15	13:52:48	14:47:42	14:47:55	+4:20:57		18
21.	136	Grabski Michał	POL Gliwice		8:34	32:49 2:00:20	2:40:07 4:25:56	5:47:10 12:38:54	13:57:51	14:53:02	14:53:05	+4:26:07		19
22.	169	Radziwończyk Klaudia	POL Kalety	Radio Katowice	8:35	31:34 1:54:03	2:32:32 4:19:14	5:45:45 12:44:18	14:03:49	14:54:40	14:54:44	+4:27:46	3	
23.	167	Kijak Bartosz	POL Sosnowiec		8:40	38:09	2:46:18	6:01:41 12:41:33	13:52:49	15:02:16	15:02:33	+4:35:35		20
24.	139	Wędlukowski Adam	POL Katowice	Huragan Ligota	8:44	34:37 2:06:28	2:48:11 4:38:08	6:04:32 13:03:51	14:19:45	15:09:22	15:09:35	+4:42:37		21
25.	130	Sowiński Mariusz	POL Gniechowice	KB Sobótka	8:46	31:38 1:52:24	2:31:40 4:28:21	6:04:28 13:10:52	14:27:56	15:13:01	15:13:04	+4:46:06		22
26.	135	Haniszewski Mateusz	POL Wrocław		8:50	32:08 1:47:36	2:21:31 4:02:31	5:26:12 12:43:47	14:11:18	15:21:00	15:21:10	+4:54:12		23
27.	176	Pisarek Michał	POL Trzcianki		8:54	40:28 2:13:29	2:57:47 4:56:44	6:35:52 13:25:06	14:41:45	15:27:37	15:27:59	+5:01:01		24
28.	129	Wybraniec Michał	POL Wałbrzych	Pato Biegi	8:56	30:38 1:48:08	2:26:21 4:16:28	5:43:21 13:12:12	14:29:19	15:31:20	15:31:38	+5:04:40		25
29.	131	Jasiński Paweł	POL Siechnice	Apteneo Team	8:57			5:43:18 13:02:12		15:31:41	15:31:48	+5:04:50		26
30.	196	Jaciubek Albert	POL Starowa Góra		8:57	30:39 1:54:38	2:36:29 4:37:32	6:05:17 13:09:28	14:41:46	15:33:10	15:33:19	+5:06:21		27
31.	164	Roźniata Iwona	POL Głowno		9:00	35:24	2:48:40	6:15:17 13:22:03	14:42:40	15:36:55	15:37:05	+5:10:07	4	
32.	175	Widera Tomasz	POL Tarnowskie Góry	Dump Runner	9:04	34:55 2:03:18	2:45:38 4:37:57	6:04:47 13:15:30	14:43:19	15:44:08	15:44:24	+5:17:26		28
33.	115	Rokita Dawid	POL Proszowice	Run 4 Fun	9:06	39:51 2:30:49	3:21:23 5:35:12	7:06:28 13:45:42	14:55:19	15:48:14	15:48:34	+5:21:36		29
34.	173	Kubacki Sebastian	POL Warszawa		9:07	35:37 2:03:49	2:43:10 4:40:16	6:08:44 13:19:17	14:53:01	15:49:26	15:49:44	+5:22:46		30
35.	189	Dittmar Bartosz	POL Kraków		9:08	33:08 1:56:47	2:32:48 4:21:46	5:51:38 13:11:20	14:43:50	15:52:19	15:52:36	+5:25:38		31

M-ce	Nr	Nazwisko i imię	Miasto	Klub	min/ km	4,6 km 16,7 km	21,3 km 35,0 km	45,1 km 89,7 km	98,5 km	Netto	Wynik (Brutto)	Strata	K	M
36.	152	Peter Marcin	POL Katowice		9:12	29:43 1:50:08	2:33:16 4:39:00	6:18:52 13:48:07	15:02:59	15:58:01	15:58:06	+5:31:08		32
37.	205	Barczak Anna	POL Kielce		9:13	33:25 2:04:18	2:49:38 4:48:47	6:30:12 14:04:34	15:13:51	16:00:57	16:01:03	+5:34:05	5	
38.	190	Maciąg Monika	POL Zawiercie		9:16	34:57 2:07:28	2:49:39 4:44:28	6:17:31 13:40:50	15:07:56	16:05:08	16:05:16	+5:38:18	6	
39.	162	Paliwoda Dawid	POL Ruda Śląska		9:18	28:39 1:41:55	2:17:23 4:09:55	5:34:39 13:13:39	15:12:45	16:08:33	16:08:34	+5:41:36		33
40.	112	Januszewska Izabela	POL Montowo	Biegam U KOLESI	9:20	37:18 2:12:58	2:57:43 4:58:12	6:30:09 13:46:08	15:11:07	16:11:53	16:12:06	+5:45:08	7	
41.	138	Długaj Andrzej	POL Mikołów		9:24	33:27 1:58:22	2:37:44 4:30:26	6:07:32 13:46:31	15:14:07	16:19:32	16:19:43	+5:52:45		34
42.	195	Rudek Marcin	POL Wiekszyce	Happy Runners	9:31	28:05 1:41:56	2:17:46 4:13:10	5:59:35 14:01:55	15:28:42	16:32:04	16:32:08	+6:05:10		35
43.	107	Burza Damian	POL Ciężkowice	Rozbiegajmy Radomsko	9:33	41:47 2:30:31	3:19:45 5:26:43	7:14:05 14:19:47	15:39:29	16:35:44	16:35:59	+6:09:01		36
44.	180	Białek Olaf	POL Kraków	megatel	9:34	41:48 2:30:15	3:19:45 5:26:40	7:14:02 14:19:59	15:38:43	16:36:17	16:36:31	+6:09:33		37
45.	158	Grzybowska Karolina	POL Broniszewice	lekkoatletyka stal pleszew	9:37	35:25 2:03:21	2:43:10 4:41:06	6:17:07 13:56:05	15:28:48	16:42:11	16:42:23	+6:15:25	8	
46.	110	Napieraj Grzegorz	POL Wieluń		9:37	36:11 2:00:22	2:41:12 4:36:18	6:10:27 13:56:23	15:28:47	16:42:05	16:42:23	+6:15:25		38
47.	133	Hirsz Sylwia	POL Ruda Śląska		9:37	32:03 1:52:23	2:32:38 4:34:22	6:24:29 14:01:50	15:28:47	16:42:18	16:42:24	+6:15:26	9	
48.	153	Grudniewski Patryk	POL Olechów Nowy	Happy Runners	9:37	29:20 1:41:56	2:16:37 4:13:49	5:57:36 13:56:04	15:28:49	16:42:20	16:42:24	+6:15:26		39
49.	151	Siudy Przemysław	POL Sosnowiec		9:42	41:06 2:26:12	3:16:55 5:25:56	7:14:26 14:39:38	15:59:39	16:49:53	16:50:09	+6:23:11		40
50.	192	Wicher Beata	POL Kraków		9:43	34:53 2:08:07	2:49:32 4:48:51	6:30:16 14:12:58	15:44:22	16:51:51	16:52:03	+6:25:05	10	
51.	128	Lepiarz Szymon	POL Kraków	Never Give Up !!!	9:46	33:00 2:01:53	2:45:37 4:53:39	6:37:33 14:25:01	15:57:56	16:57:56	16:57:59	+6:31:01		41
52.	101	Albiński Tomasz	POL Warszawa	Running Frogs	9:47	34:52 2:06:26	2:48:41 4:52:10	6:39:31 14:31:26	15:58:56	16:59:51	17:00:08	+6:33:10		42
53.	144	Korpak Adam	POL Warszawa		9:50	37:27 2:13:11	2:57:55 5:01:57	6:35:43 14:29:09	16:00:37	17:03:54	17:03:58	+6:37:00		43
54.	182	Pawlak Maciej	POL Konin	3 Team Konin - MPEC-Konin	10:10	33:45 2:07:54	2:55:03 5:06:11	7:00:12 15:19:24	16:39:28	17:39:27	17:39:35	+7:12:37		44
55.	183	Jagodziński Paweł	POL Konin	Vikmed 3Team Konin	10:10	33:47 2:07:54	2:55:05 5:06:24	7:00:14 15:19:23	16:39:30	17:39:27	17:39:35	+7:12:37		45
56.	197	Miernik Przemysław	POL Siemianice	OŚ Running Team	10:17	41:08 2:25:56	3:15:48 5:25:11	7:00:30 14:45:40	16:33:00	17:52:11	17:52:26	+7:25:28		46

M-ce	Nr	Nazwisko i imię	Miasto	Klub	min/ km	4,6 km 16,7 km	21,3 km 35,0 km	45,1 km 89,7 km	98,5 km	Netto	Wynik (Brutto)	Strata	K	M
57.	178	Zieliński Michał	POL Lublin	Dziki Życie Run Team	10:27	36:17 2:10:31	2:57:41 5:01:57	6:41:59 15:02:50	16:47:13	18:08:34	18:08:48	+7:41:50		47
58.	126	Tłolka Łukasz	POL Palowice	Samson Marklowice	10:27	34:33 2:10:53	2:57:56 5:08:45	7:00:20 15:20:55	17:02:17	18:09:10	18:09:16	+7:42:18		48
59.	125	Barciok Marek	POL Radlin	Samson Marklowice	10:27	34:34 2:10:53	2:57:56 5:08:44	7:00:19 15:26:06	17:02:15	18:09:10	18:09:17	+7:42:19		49
60.	184	Zieliński Tomasz	POL Karlin	Ultra Piotrków	10:34	37:54 2:20:58	3:04:42 5:08:25	6:49:13 15:27:55	17:13:14	18:20:38	18:20:50	+7:53:52		50
61.	168	Jakubiec Szymon	POL Żywiec	Magurka4ever	10:36	35:39 2:10:47	2:56:55 5:03:37	6:49:15 15:30:08	17:13:33	18:23:46	18:23:59	+7:57:01		51
62.	179	Kruzel Rafał	POL Legnica	Biegowe Misie	10:47	37:20 2:21:43	3:12:47 5:42:09	7:41:12 16:02:38	17:39:22	18:43:21	18:43:31	+8:16:33		52
63.	198	Sanner Marcin	POL Gdynia	WteiWeWte	10:47	37:27 2:25:38	3:16:53 5:35:30	7:32:13 17:08:11	18:03:30	18:43:45	18:43:48	+8:16:50		53
64.	119	Maszewska-Wach Mariola	POL Rawa Mazowiecka	Ultra Piotrków	10:53	40:51 2:31:39	3:25:59 5:41:45	7:32:50 15:56:05	17:39:34	18:54:08	18:54:20	+8:27:22	11	
65.	154	Czeka Rudolf	POL Mysłowice		10:54	40:59 2:24:32	3:11:00 5:25:03	7:14:26 16:10:34	17:56:48	18:55:16	18:55:30	+8:28:32		54
66.	161	Rolla Dorian	POL Warzymice		10:55	35:37 2:08:35	2:52:38 5:01:14	6:51:51 15:57:23	17:53:12	18:57:19	18:57:28	+8:30:30		55
67.	193	Porzelski Piotr	POL Ostróda		11:01	41:14 2:31:22	3:21:25 5:42:28	7:34:15 16:15:05	17:56:25	19:08:28	19:08:49	+8:41:51		56
68.	121	Dyduła Renata	POL Kraków	Italcar Team	11:02	44:39 2:46:07	3:35:25 5:59:22	7:51:43 16:15:50	17:55:54	19:09:21	19:09:37	+8:42:39	12	
69.	163	Pieniądz Bartłomiej	POL Mierzyn	Misiu z buszu	11:06	37:09 2:08:53	2:58:09 5:04:58	7:00:37 16:21:52	18:07:55	19:16:42	19:16:46	+8:49:48		57
70.	177	Żywiół Michał	POL Tychy	Stayin alive	11:07	41:14 2:31:49	3:21:44 5:25:10	7:10:46 16:13:49	18:00:14	19:19:07	19:19:13	+8:52:15		58
71.	120	Polczyk Adam	POL Tarnowskie Góry	Srebrne Miasto Tarnowskie Góry	11:08	35:38 2:03:19	2:46:16 4:53:42	6:44:16 15:59:51	17:57:27	19:19:52	19:20:07	+8:53:09		59
72.	166	Maciąg Krzysztof	POL Warszawa		11:23	42:17 2:31:32	3:28:27 5:44:11	7:34:13 16:29:38	18:18:32	19:46:28	19:46:45	+9:19:47		60
73.	165	Bohdziewicz Izabela	POL Białogard		11:23					19:46:49	19:46:49	+9:19:51	13	
74.	155	Parkitny Aleksander	POL Wrocław		11:25	35:48 2:16:38	3:06:04 5:14:32	7:03:43 16:31:24	18:31:44	19:50:00	19:50:13	+9:23:15		61
75.	187	Korpak Maciej	POL Warszawa		11:28					19:55:53	19:55:53	+9:28:55		62
76.	122	Nauka Wiesław	POL Stasiówka	Dębickie Gepardy	11:32	43:26 2:29:56	3:19:39 5:34:22	7:27:04 16:35:32	18:37:20	20:01:09	20:01:28	+9:34:30		63
77.	123	Nauka Edyta	POL Stasiówka	Dębickie Gepardy	11:32	43:27 2:29:56	3:19:40 5:34:18	7:27:07 16:35:11	18:37:02	20:01:10	20:01:28	+9:34:30	14	

M-ce	Nr	Nazwisko i imię	Miasto	Klub	min/ km	4,6 km 16,7 km	21,3 km 35,0 km	45,1 km 89,7 km	98,5 km	Netto	Wynik (Brutto)	Strata	K	M
78.	145	Pyzara Paweł	POL Dąbrówka Warszawska		11:44	37:38 2:13:26	3:03:26 5:08:26	7:00:21 16:47:32	18:49:08	20:22:05	20:22:23	+9:55:25		64
79.	134	Kroczyńska Kinga	POL Kołobrzeg		11:53	35:30 2:25:49	3:22:13 5:41:48	7:41:12 17:31:43	19:23:15	20:38:44	20:38:58	+10:12:00	15	
80.	132	Teresiński Tomasz	POL Częstochowa	Przedwojewski Team	11:56	37:39 2:11:40	2:57:08 5:02:33	6:44:35 17:17:03	19:23:40	20:43:59	20:44:17	+10:17:19		65
81.	109	Socha Damian	POL Koziegłowy	Aktywni Razem	12:02	37:01 2:11:03	3:03:14 5:23:23	7:30:13 17:20:23	19:31:32	20:53:32	20:53:42	+10:26:44		66
82.	108	Sydurowicz Michał	POL Czerwonak		12:02	37:01 2:11:01	3:03:16 5:23:22	7:30:11 17:20:28	19:31:34	20:53:32	20:53:43	+10:26:45		67
83.	159	Butowski Michał	POL Bydgoszcz		12:08	37:31 2:25:41	3:16:54 5:35:54	7:32:23 17:31:50	19:27:57	21:03:47	21:03:50	+10:36:52		68
84.	116	Bogacki Maciej	POL Tenczynek		12:08	46:06 2:30:46	3:27:35 5:51:30	7:41:13 17:28:00	19:26:35	21:04:50	21:05:09	+10:38:11		69
85.	181	Kitlas Dariusz	POL Sochonie	BSB	12:14	40:51 2:34:16	3:27:25 5:51:54	8:22:21 18:12:33	19:44:03	21:14:52	21:15:02	+10:48:04		70
DNF	105	Wolski Krzysztof	POL Mąkoszyce			36:11 2:09:41	2:57:58 5:15:32	7:17:00						
DNF	113	Koralewski Paweł	POL Swarzędz			33:26 2:06:21	2:48:42 4:51:59	6:42:14						
DNF	114	Palka Krzysztof	POL Niepołomice	Run 4 Fun		39:51 2:30:51	3:21:24 5:35:14							
DNF	137	Korumbel Artur	POL Przybynów	ING Bank Śląski		40:27 2:31:07	3:27:35 6:13:24							
DNF	147	Zmudziński Maciej	POL Poznań	All Sports Gym		41:10 2:25:56	3:16:24 5:46:41							
DNF	160	Trzyna Marcin	POL Częstochowa	Styropmin		39:51 2:21:16	3:10:57 5:26:21							
DNF	185	Żłobiński Tomasz	POL Tychy			36:09 2:02:29	2:37:32 4:46:35							
DNF	188	Lepiarz Michał	POL Kępie	Kocham Słodkie		44:40 2:46:07	3:35:27 6:16:29							
DNF	200	Janicki Tomasz	POL Klecza Dolna			41:05 2:32:40	3:30:16 6:05:56							

Liczba uczestników: 94

Jurajski Festiwal Biegowy 2024



Wyniki OPEN

20./21.09.2024, Podlesice

M-ce	Nr	Nazwisko i imię	Miasto	Klub	min/ km	4,6 km 16,7 km	21,3 km 27,1 km	37,2 km 46,0 km	Netto	Wynik (Brutto)	Strata	K	M
JURA ULTRA 50 (ok. 51,8 km)													
1.	622	Torzewski Marcin	POL Warszawa	Wieliszew Heron Team	5:13	23:40 1:21:29	1:44:39 2:14:57	3:05:03 3:53:49	4:29:25	4:29:28	--		1
2.	610	Melon Krzysztof	POL Kielce		5:20	23:34 1:21:28	1:45:27 2:17:26	3:10:23 4:00:37	4:35:33	4:35:35	+6:07		2
3.	615	Czech Agata	POL Baszkówka		5:27	24:31 1:27:00	1:52:42 2:25:23	3:18:17 4:07:16	4:41:37	4:41:37	+12:09	1	
4.	599	Hubner Antoni	POL Warszawa	TRT	5:31	22:21 1:18:17	1:41:27 2:12:21	4:03:00	4:45:26	4:45:26	+15:58		3
5.	616	Gaj Grzegorz	POL Białobrzegi		5:37	24:17 1:26:59	1:53:27 2:27:13	3:22:40 4:14:40	4:50:24	4:50:27	+20:59		4
6.	613	Petters Klaudia	POL Bolesławiec	Xtrabike Ibis Bolesławiec	5:38	23:59 1:24:58	1:50:57 2:25:39	3:23:39 4:15:23	4:51:05	4:51:07	+21:39	2	
7.	596	Micillino Stéphane	FRA Orgeval		5:50	24:07 1:26:00	1:52:37 2:27:32	3:25:52 4:25:35	5:01:49	5:01:51	+32:23		5
8.	632	Szymura Wojciech	POL Rybnik	Rybnicka Grupa Biegowa Pędzimy Razem	5:51	23:37 1:23:00	1:48:57 2:23:13	3:23:22 4:24:11	5:02:49	5:02:50	+33:22		6
9.	568	Głowacki Stefan	POL Warszawa		5:57	25:32 1:29:19	1:56:38 2:31:03	3:30:33 4:27:37	5:07:43	5:07:57	+38:29		7
10.	591	Andrzejewski Jakub	POL Łódź	Kobayashi Extreme Team	6:11	27:44 1:32:35	1:59:41 2:35:34	3:38:04 4:37:48	5:19:22	5:19:52	+50:24		8
11.	637	Niedziela Szymon	POL Mysłowice		6:21	25:51 1:34:44	2:05:24 2:42:47	3:46:19 4:46:11	5:28:03	5:28:05	+58:37		9
12.	635	Sambor Rafal	POL Gdańsk		6:21	28:35 1:39:24	2:08:44 2:45:23	3:49:52 4:52:03	5:28:33	5:28:40	+59:12		10
13.	646	Borowik Tomasz	POL Kraków	Atom	6:29	27:21 1:34:26	2:03:44 2:40:24	3:49:41 4:53:04	5:35:05	5:35:13	+1:05:45		11
14.	588	Lipiarski Maciej	POL Zürich		6:30	29:42 1:39:40	2:08:53 2:46:13	3:51:58 4:53:52	5:35:59	5:36:13	+1:06:45		12



M-ce	Nr	Nazwisko i imię	Miasto	Klub	min/ km	4,6 km 16,7 km	21,3 km 27,1 km	37,2 km 46,0 km	Netto	Wynik (Brutto)	Strata	K	M
15.	502	Heller Adam	POL Opole		6:34	24:48 1:28:09	1:55:46 2:33:43	3:44:55 4:53:25	5:39:40	5:39:43	+1:10:15		13
16.	533	Sojka Jakub	POL Wilkszyn		6:35	27:20 1:34:31	2:04:02 2:40:56	3:55:21 5:03:53	5:40:44	5:40:50	+1:11:22		14
17.	540	Florczak Eryk	POL Warszawa		6:36	31:05 1:45:57	2:16:23 2:54:31	3:59:56 4:59:37	5:40:48	5:41:02	+1:11:34		15
18.	625	Kwiatek Tomasz	POL Czarnów	Czarnkówek Running Club	6:37				5:41:59	5:41:59	+1:12:31		16
19.	507	Załęski Julian	POL Częstochowa	Tempo Piła	6:40	31:39 1:47:31	2:20:38 2:59:34	4:03:30 5:03:23	5:44:54	5:45:04	+1:15:36		17
20.	605	Szpikowski Grzegorz	POL Wieluń		6:46	30:10 1:43:47	2:15:43 2:54:34	3:58:37 5:03:30	5:49:37	5:49:49	+1:20:21		18
21.	617	Jaskólski Krzysztof	POL Kraków	Myniu Team	6:46	31:49 1:46:21	2:18:54 2:58:22	4:03:32 5:07:02	5:49:46	5:50:03	+1:20:35		19
22.	544	Konopinski Konstanty	POL Warszawa		6:48	31:22 1:46:12	2:17:54 2:57:42	4:05:29 5:11:42	5:52:01	5:52:14	+1:22:46		20
23.	627	Mróz Rafał	POL Tarnów	CAW	6:49	26:55 1:36:49	2:07:44 2:45:33	3:57:38 5:06:25	5:52:16	5:52:22	+1:22:54		21
24.	532	Reguła Piotr	POL Klucze		6:49	25:49 1:35:11	2:05:03 2:44:25	3:59:41 5:10:55	5:52:49	5:52:51	+1:23:23		22
25.	565	Maćkowski Piotr	POL Krajewice		6:50	28:49 1:41:09	2:12:56 2:52:22	4:01:18 5:07:38	5:53:03	5:53:13	+1:23:45		23
26.	569	Jędrzejczyk Agnieszka	POL Rzeszów	Rzeszowskie Gazele i Gepardy	6:50	30:00 1:44:49	2:16:54 2:57:19	4:06:17 5:10:58	5:53:39	5:53:41	+1:24:13	3	
27.	642	Kowalski Grzegorz	POL Piaseczno	PMCG Piaseczno	6:51	30:12 1:43:42	2:15:10 2:58:57	4:02:19 5:08:29	5:53:54	5:54:05	+1:24:37		24
28.	511	Zagórski Krzysztof	POL Łódź	KS Wino	6:56	26:16 1:35:40	2:06:19 2:44:43	3:56:10 5:09:52	5:58:19	5:58:24	+1:28:56		25
29.	515	Wirkijowska Aneta	POL Wrocław	Trenuj z Nami	6:56	32:24 1:51:14	2:24:06 3:06:05	4:18:53 5:21:28	5:58:51	5:59:06	+1:29:38	4	
30.	516	Kolawa Piotr	POL Wrocław	Trenuj z Nami	6:56	32:54 1:51:14	2:24:07 3:06:06	4:18:51 5:21:26	5:58:50	5:59:06	+1:29:38		26
31.	590	Ciepiela Jan	POL Gródków		6:58	32:36 1:45:05	2:14:44 2:53:45	4:00:56 5:12:43	5:59:35	6:00:09	+1:30:41		27
32.	600	Piskorz Kamil	POL Zalesice		7:03	28:37 1:39:07	2:09:57 2:54:13	4:09:48 5:18:55	6:04:41	6:04:47	+1:35:19		28
33.	624	Chojnacki Radosław	POL Bytom	Biegający z Żabami	7:03	31:56 1:48:28	2:20:34 3:00:26	4:11:10 5:18:25	6:04:34	6:04:59	+1:35:31		29
34.	630	Wólkiewicz Paweł	POL Pruszków	Trails Is Our Way	7:04	29:49 1:43:39	2:15:12 2:56:46	4:06:04 5:20:40	6:05:14	6:05:30	+1:36:02		30
35.	553	Jabłoński Sławomir	POL Kuźnica Żelichowska		7:05	32:07 1:48:40	2:22:38 3:04:08	4:14:10 5:22:28	6:05:49	6:06:05	+1:36:37		31

M-ce	Nr	Nazwisko i imię	Miasto	Klub	min/ km	4,6 km 16,7 km	21,3 km 27,1 km	37,2 km 46,0 km	Netto	Wynik (Brutto)	Strata	K	M
36.	578	Krzos Piotr	POL Zabrze		7:05	34:21 1:51:19	2:24:10 3:05:10	4:16:46 5:23:00	6:06:21	6:06:38	+1:37:10		32
37.	550	Dubowicz Maciej	POL Poznań		7:07	30:02 1:42:05	2:13:24 2:54:07	4:10:59 5:22:26	6:08:18	6:08:33	+1:39:05		33
38.	564	Sobota Jacek	POL Białystok		7:08	28:59 1:41:24	2:12:58 2:55:02	4:06:18 5:18:50	6:08:36	6:08:40	+1:39:12		34
39.	606	Różański Adam	POL Bytom		7:08	32:18 1:50:47	2:24:09 3:06:54	4:20:54 5:27:20	6:08:49	6:08:58	+1:39:30		35
40.	644	Migacz Dawid	POL Kraków	1x1	7:10	30:03 1:47:33	2:21:17 3:03:19	4:15:12 5:26:33	6:10:26	6:10:30	+1:41:02		36
41.	571	Światowiec Łukasz	POL Balice	Trzepak	7:10	34:15 1:51:23	2:23:48 3:04:02	4:16:31 5:25:37	6:10:38	6:10:55	+1:41:27		37
42.	641	Ma Łek Piotr	POL Zawiercie		7:13	29:04 1:43:54	2:16:19 2:57:05	4:05:43 5:19:00	6:13:15	6:13:26	+1:43:58		38
43.	623	Członkowski Krzysztof	POL Szczekociny	wataha ultra team	7:14				6:14:38	6:14:38	+1:45:10		39
44.	581	Babych Sergiy	POL Warszawa		7:15	29:19 1:40:17	2:11:36 2:53:04	4:07:39 5:24:34	6:14:42	6:14:49	+1:45:21		40
45.	519	Jędrzejak Piotr	POL Jastrzębie Zdrój		7:16	30:56 1:47:54	2:21:11 3:03:18	4:18:17 5:29:13	6:15:24	6:15:35	+1:46:07		41
46.	563	Jakubiak Krzysztof	POL Bydgoszcz		7:17	31:06 1:46:14	2:18:49 3:00:45	4:16:12 5:28:59	6:16:20	6:16:31	+1:47:03		42
47.	522	Wojtakowska Joanna	POL Tomaszów Maz.		7:20	32:17 1:52:27	2:29:03 3:14:38	4:27:19 5:35:05	6:19:21	6:19:32	+1:50:04	5	
48.	636	Kocik Magdalena	POL Wrocław		7:22	28:24 1:41:16	2:18:11 3:01:05	4:18:05 5:31:01	6:20:40	6:20:47	+1:51:19	6	
49.	512	Lisik Wojciech	POL Rąbień AB	KS Wino	7:22	28:52 1:40:16	2:12:55 2:54:32	4:07:46 5:18:58	6:20:45	6:20:50	+1:51:22		43
50.	567	Pronobis Marek	POL Wilkowice	Pronobis Team	7:22	24:52 1:32:20	2:01:29 2:42:43	4:05:39 5:22:12	6:21:09	6:21:09	+1:51:41		44
51.	645	Dąbrowska-Kora Aleksandra	POL Łódź	Nordea Runners	7:26	33:42 1:57:36	2:31:40 3:13:53	4:32:07 5:43:07	6:24:52	6:25:03	+1:55:35	7	
52.	611	Wiśniewska Agnieszka	POL Białobrzegi		7:32	31:30 1:50:46	2:26:32 3:11:14	4:28:24 5:42:12	6:29:18	6:29:23	+1:59:55	8	
53.	593	Parwa Michał	POL Dziekanowice	Polni Pizgacze	7:32				6:29:24	6:29:24	+1:59:56		45
54.	566	Grabowski Grzegorz	POL Warszawa	Team Marvin	7:32	31:19 1:46:19	2:17:52 3:02:37	4:22:47 5:44:44	6:29:26	6:29:59	+2:00:31		46
55.	580	Koral Jakub	POL Warszawa		7:35	31:10 1:47:28	2:22:14 3:07:55	4:29:57 5:43:13	6:31:40	6:31:59	+2:02:31		47
56.	577	Widera Wojtek	POL Chorzów		7:36	34:10 1:55:17	2:27:50 3:11:47	4:24:19 5:40:57	6:32:57	6:33:06	+2:03:38		48

M-ce	Nr	Nazwisko i imię	Miasto	Klub	min/ km	4,6 km 16,7 km	21,3 km 27,1 km	37,2 km 46,0 km	Netto	Wynik (Brutto)	Strata	K	M
57.	601	Broncel Sebastian	POL Chorzów	Zokart nadruki i hafty	7:40	32:55 1:55:13	2:30:37 3:12:40	4:31:52 5:49:11	6:36:26	6:36:36	+2:07:08		49
58.	628	Zuchowicz Aneta	FRA Issy-Les-Moulineaux		7:41	29:07 1:45:08	2:20:13 3:03:00	4:19:12 5:40:47	6:37:11	6:37:12	+2:07:44	9	
59.	518	Chilimoniuk Mariusz	POL Wrocław		7:41				6:37:22	6:37:22	+2:07:54		50
60.	504	Bubka Damian	POL Kraków		7:42	25:41 1:34:23	2:03:39 2:46:55	4:14:28 5:49:21	6:38:15	6:38:17	+2:08:49		51
61.	576	Markocki Dominik	POL Czeladź	Whitebox	7:45	30:28 1:48:13	2:23:28 3:17:02	4:36:37 5:54:26	6:41:00	6:41:09	+2:11:41		52
62.	574	Korczykowski Marcin	POL Brwinów		7:45	32:40 1:50:53	2:25:28 3:11:44	4:32:11 5:53:36	6:40:57	6:41:13	+2:11:45		53
63.	586	Warzecha Mateusz	POL Pruszków		7:46	31:54 1:47:42	2:22:12 3:08:07	4:30:49 5:49:29	6:41:46	6:42:03	+2:12:35		54
64.	560	Kaczmarek Mateusz	POL Szczęśne		7:46	32:08 1:53:07	2:30:53 3:16:20	4:35:24 5:50:36	6:42:03	6:42:12	+2:12:44		55
65.	629	Sprutta Mateusz	POL Mysłowice		7:49	30:28 1:38:37	2:08:56 2:46:30	4:11:12 5:43:53	6:43:51	6:44:16	+2:14:48		56
66.	514	Tobiasz Sebastian	POL Częstochowa	Tempo Piła	7:54	35:08 1:57:52	2:32:51 3:21:47	4:38:10 5:51:24	6:48:18	6:48:43	+2:19:15		57
67.	524	Mroczo Krzysztof	POL Bolechów		7:57	35:09 1:58:47	2:34:43 3:22:49	4:49:44 6:08:37	6:50:57	6:51:24	+2:21:56		58
68.	501	Browarczyk Tomasz	POL Łebieńska Huta		7:58	34:23 1:55:15	2:30:33 3:17:17	4:40:30 5:58:36	6:51:32	6:51:54	+2:22:26		59
69.	638	Włodarczyk Krzysztof	POL Konin	3 Team Konin	8:00	31:46 1:53:27	2:30:14 3:17:40	4:42:27 6:03:38	6:54:00	6:54:08	+2:24:40		60
70.	505	Hasińska Aleksandra	POL Tarnowskie Góry		8:01	31:44 1:53:27	2:29:16 3:15:30	4:42:06 6:00:15	6:54:20	6:54:26	+2:24:58	10	
71.	598	Śliwa Paweł	POL Żernica		8:02	34:42 2:00:01	2:35:32 3:25:13	4:44:05 6:04:18	6:54:55	6:55:21	+2:25:53		61
72.	594	Strącała Paweł	POL Gliwice	Stroxware	8:02	34:38 2:00:01	2:35:33 3:25:13	4:44:01 6:04:20	6:54:58	6:55:24	+2:25:56		62
73.	551	Stawinoga Krzysiek	POL Kraków	E10	8:04	31:33 1:50:28	2:23:06 3:09:11	4:46:16 6:12:12	6:56:37	6:57:05	+2:27:37		63
74.	570	Zimny Olaf	POL Białystok		8:04	35:01 1:58:50	2:35:40 3:19:21	4:30:23 5:53:34	6:57:28	6:57:51	+2:28:23		64
75.	543	Pótrolniczak Paweł	POL Łubniany		8:05	34:01 1:57:24	2:34:13 3:18:43	4:56:28 6:15:09	6:57:50	6:58:03	+2:28:35		65
76.	619	Idzik Rafal	POL Kraków		8:06	37:57 2:00:08	2:40:50 3:31:07	4:53:14 6:11:31	6:58:50	6:59:10	+2:29:42		66
77.	618	Jedrzejska Andzelika	POL Wrząsowice		8:06	37:56 2:00:10	2:40:51 3:31:07	4:53:14 6:11:32	6:58:50	6:59:11	+2:29:43	11	

M-ce	Nr	Nazwisko i imię		Miasto	Klub	min/ km	4,6 km 16,7 km	21,3 km 27,1 km	37,2 km 46,0 km	Netto	Wynik (Brutto)	Strata	K	M
78.	508	Marzec Andrzej	POL	Dąbrowa Górnicza		8:07	31:01 1:45:25	2:18:12 3:03:33	4:25:59 5:58:27	6:59:16	6:59:42	+2:30:14		67
79.	521	Sawicki Bartosz	POL	Warszawa	JacekBiega Running Team	8:13	36:13 2:06:02	2:46:27 3:34:34	4:58:28 6:14:47	7:05:17	7:05:18	+2:35:50		68
80.	523	Żebrakowska Zuzanna	POL	Trzebowniko		8:14	36:28 2:05:31	2:46:06 3:39:12	5:07:30 6:30:14	7:05:55	7:06:29	+2:37:01	12	
81.	555	Piotrowski Andrzej	POL	Warszawa		8:16				7:07:38	7:08:09	+2:38:41		69
82.	554	Bilski Karol	POL	Odrowąż	Harnaś Odrowąż	8:18	29:26 1:45:39	2:20:26 3:04:18	4:40:10 6:22:03	7:09:33	7:09:47	+2:40:19		70
83.	558	Potuszyński Dariusz	POL	Czerwionka-Leszczyny	Dwóch Takich	8:22	30:50 1:46:11	2:20:12 3:07:52	4:45:42 6:14:19	7:12:27	7:12:42	+2:43:14		71
84.	535	Skowronek Dariusz	POL	Zawiercie	#byledomety	8:22	32:58 1:52:27	2:29:06 3:12:21	4:50:16 6:14:32	7:12:17	7:12:42	+2:43:14		72
85.	557	Krzyształa Łukasz	POL	Czerwionka-Leszczyny	Dwóch Takich	8:22	30:50 1:46:12	2:20:23 3:07:53	4:45:42 6:14:19	7:12:28	7:12:42	+2:43:14		73
86.	584	Rzucidło Paweł	POL	Olszowice	Euroclear Tuning Team	8:22	34:14 1:55:48	2:37:28 3:29:52	5:02:02 6:18:00	7:12:55	7:13:06	+2:43:38		74
87.	595	Kordek Arkadiusz	POL	Gostyń	Netbox Biega	8:26	31:04 1:48:04	2:25:53 3:22:55	4:56:26 6:22:09	7:16:09	7:16:19	+2:46:51		75
88.	640	Kopyra Tomasz	POL	Oborniki Śląskie	Biegam wolno ale dokładnie	8:30	34:10 1:59:46	2:41:45 3:33:38	5:04:27 6:29:27	7:19:08	7:19:32	+2:50:04		76
89.	589	Meissner Mikołaj	POL	Ceradz Dolny		8:34	33:47 1:51:27	2:30:39 3:21:19	5:08:00 6:29:42	7:22:33	7:22:56	+2:53:28		77
90.	525	Wasik Przemysław	POL	Kraków		8:35	36:00 2:09:34	2:55:22 3:44:59	5:10:44 6:29:16	7:23:42	7:24:08	+2:54:40		78
91.	634	Szczerba Artur	POL	Warszawa		8:36	33:58 1:56:16	2:34:42 3:29:43	5:01:29 6:28:51	7:25:02	7:25:21	+2:55:53		79
92.	633	Jakubasik Julia	POL	Kozłów Biskupi		8:36				7:25:22	7:25:22	+2:55:54	13	
93.	587	Sułkowska-Wirowska Gabriela	POL	Warszawa		8:39	36:36 2:07:40	2:48:48 3:37:44	5:07:30 6:30:24	7:27:46	7:27:59	+2:58:31	14	
94.	614	Łypik Maciej	POL	Izdebnik		8:39	35:44 2:05:37	2:47:33 3:37:45	5:05:51 6:32:50	7:27:46	7:28:04	+2:58:36		80
95.	537	Miś Bartosz	POL	Sosnowiec		8:49	37:52 2:09:19	2:49:24 3:39:45	5:15:07 6:40:15	7:35:28	7:36:01	+3:06:33		81
96.	542	Marmoń Piotr	POL	Gdańsk		8:51	34:00 1:57:24	2:34:12 3:18:43	4:56:31 6:24:39	7:37:58	7:38:11	+3:08:43		82
97.	604	Orlicky Boris	SVK	Bratislava		9:00	38:06 2:13:51	2:54:56 3:47:38	5:24:24 6:51:21	7:45:08	7:45:30	+3:16:02		83
98.	541	Wędzicha Rafał	POL	Kraków	B3T	9:01	39:17 2:21:42	3:01:05 3:49:52	5:17:02 6:40:39	7:45:53	7:46:19	+3:16:51		84

M-ce	Nr	Nazwisko i imię	Miasto	Klub	min/ km	4,6 km 16,7 km	21,3 km 27,1 km	37,2 km 46,0 km	Netto	Wynik (Brutto)	Strata	K	M
99.	603	Ławniczak-Cielińska Dorota	POL Tychy		9:02	34:06 2:04:23	2:43:52 3:37:58	5:13:54 6:43:59	7:47:25	7:47:32	+3:18:04	15	
100.	510	Dzień Dariusz	POL Poznań		9:04	36:12 2:03:52	2:43:38 3:34:46	5:09:50 6:46:10	7:48:29	7:48:50	+3:19:22	85	
101.	513	Czarnecka Katarzyna	POL Kraków		9:06	33:46 2:03:02	2:49:58 3:44:51	5:24:16 7:00:54	7:50:14	7:50:36	+3:21:08	16	
102.	609	Florek Martyna	POL Welkie Drogi		9:07	38:47 2:15:17	2:58:00 3:48:00	5:17:06 6:45:49	7:51:22	7:51:48	+3:22:20	17	
103.	585	Ryś Stanisław	POL Wisła Wielka		9:09	37:27 2:10:04	2:51:03 3:45:38	5:23:14 6:55:19	7:53:46	7:53:57	+3:24:29	86	
104.	620	Śnieg Paulina	POL Łódź		9:10	36:19 2:11:16	2:58:02 3:53:40	5:26:51 6:58:49	7:54:25	7:54:30	+3:25:02	18	
105.	621	Milewska Dominika	POL Łódź		9:10	36:19 2:11:16	2:58:02 3:53:39	5:26:52 6:58:49	7:54:25	7:54:31	+3:25:03	19	
106.	602	Nowak Rafał	POL Kraków	Niepołomice Biegają	9:10	31:20 1:56:38	2:36:04 3:29:37	5:06:57 6:43:59	7:54:19	7:54:34	+3:25:06	87	
107.	583	Szandała Jacek	POL Oleśnica	Cała Oleśnica Biega	9:10	34:41 2:00:33	2:45:21 3:56:17	5:29:10 6:56:01	7:54:25	7:54:45	+3:25:17	88	
108.	520	Dyszkiewicz Grzegorz	POL Kutno	Ultra Kutno	9:13	33:46 2:03:03	2:49:59 3:44:55	5:24:19 7:01:00	7:56:15	7:56:37	+3:27:09	89	
109.	536	Głuc Mirosław	POL Mysłowice	ING Bank Śląski	9:13	32:41 2:02:23	2:43:48 3:41:56	5:21:09 6:54:34	7:56:52	7:56:57	+3:27:29	90	
110.	643	Kubica Adam	POL Katowice		9:14	38:19 2:08:43	2:48:07 3:41:42	5:13:53 6:50:43	7:57:49	7:58:01	+3:28:33	91	
111.	552	Jelonek Tomasz	POL Kraków		9:20	38:11 2:16:37	2:59:35 3:51:57	5:31:45 7:02:49	8:02:37	8:03:06	+3:33:38	92	
112.	582	Majewski Maciej	POL Poznań		9:29	39:21 2:30:42	3:15:25 4:09:23	5:41:04 7:10:14	8:10:17	8:10:27	+3:40:59	93	
113.	631	Fusiarz Przemysław	POL Warszawa	Kuna Racing	9:29	38:18 2:18:06	3:14:51 4:09:21	5:41:05 7:10:14	8:10:07	8:10:28	+3:41:00	94	
114.	534	Seklecka Agata	POL Warszawa	STG Warszawa	9:31	34:30 1:58:15	2:40:30 3:37:57	5:24:27 7:06:51	8:12:33	8:12:56	+3:43:28	20	
115.	608	Miszczak Sabina	POL Wadowice		9:37	38:47 2:16:35	3:04:32 4:04:50	5:43:02 7:13:30	8:17:32	8:17:58	+3:48:30	21	
116.	556	Dworak Ewa	POL Kraków		9:41	38:25 2:20:45	3:08:06 4:08:40	5:52:01 7:16:20	8:20:46	8:20:54	+3:51:26	22	
117.	517	Gocyła Dariusz	POL Poznań	DARZYBÓRUNNER-ska	9:45	41:56 2:22:11	3:08:12 4:06:38	5:42:30 7:21:52	8:23:55	8:24:16	+3:54:48	95	
118.	575	Besaraba Łukasz	POL Warszawa		9:47	36:54 2:10:12	2:53:07 3:50:04	5:41:21 7:17:31	8:25:38	8:26:00	+3:56:32	96	
119.	530	Chocimska Małgorzata	POL Tapkowice		9:53	40:48 2:26:08	3:14:16 4:14:57	5:52:45 7:27:19	8:31:20	8:31:51	+4:02:23	23	

M-ce	Nr	Nazwisko i imię	Miasto	Klub	min/ km	4,6 km 16,7 km	21,3 km 27,1 km	37,2 km 46,0 km	Netto	Wynik (Brutto)	Strata	K	M
120.	531	Frucz Jacek	POL Sosnowiec		9:53	40:49 2:26:09	3:14:17 4:14:57	5:52:44 7:27:20	8:31:21	8:31:51	+4:02:23		97
121.	526	Moszczyńska-Gapińska Anna	POL Zgierz		9:54	40:57 2:25:53	3:14:10 4:15:42	5:53:14 7:28:30	8:31:50	8:32:04	+4:02:36	24	
122.	612	Ziarko Agnieszka	POL Jaworzno	SDG	9:54	35:58 2:11:56	2:56:31 3:55:08	5:41:09 7:26:16	8:32:27	8:32:34	+4:03:06	25	
123.	597	Czerwińska Paulina	POL Warszawa		9:55	39:19 2:31:03	3:20:29 4:21:23	5:56:02 7:28:10	8:32:54	8:33:12	+4:03:44	26	
124.	626	Bębenek Kamil	POL Chorzów	Zokart nadruki i hafty	10:24	37:02 2:10:25	3:01:31 4:09:32	6:00:09 7:49:21	8:58:01	8:58:10	+4:28:42		98
DNF	509	Kujawa Mariusz	POL Łódź	Zabiegami A-I		32:41 2:06:57							
DNF	559	Paluch Janusz	POL Tychy	42k Pro Team		25:43 1:32:48	2:01:03						
DNF	561	Binasik Agnieszka	POL Katowice	Huragan Ligota		45:34 2:41:03	3:37:24 4:52:11						
DNF	592	Surman Grzegorz	POL Rybnik			33:32 1:54:59	2:32:17 3:21:56						

Liczba uczestników: 128


Jurajski Festiwal Biegowy 2024



Wyniki OPEN

20./21.09.2024, Podlesice

M-ce	Nr	Nazwisko i imię	Miasto	Klub	min/ km	4,6 km	16,7 km	21,3 km	Netto	Wynik (Brutto)	Strata	K	M
JURA TRAIL 25 (ok. 27,1 km)													
1.	470	Dulski Daniel	POL Brenna	Stańczak Team	4:32	21:48	1:14:37	1:35:43	2:02:36	2:02:36	--		1
2.	452	Kwiatkowski Paweł	POL Brzeg Dolny		4:44	21:48	1:16:38	1:39:26	2:08:02	2:08:03	+5:27		2
3.	331	Mika Tomasz	POL Izbicko	Kronospan Strzelce Opolskie	4:59	21:57	1:17:43	1:42:05	2:14:42	2:14:45	+12:09		3
4.	450	Rospond Piotr	POL Zakliczyn		5:23	23:54	1:26:08	1:50:58	2:25:39	2:25:40	+23:04		4
5.	418	Wąsik Krzysztof	POL Dąbrowa Górnicza	Wąsate Gawrony	5:26	26:23	1:29:24	1:54:40	2:26:36	2:27:06	+24:30		5
6.	358	Wielechowska Aleksandra	POL Lubliniec	ING Bank Śląski	5:28	24:56	1:28:02	1:54:29	2:27:39	2:27:44	+25:08	1	
7.	330	Pytel Sergiusz	POL Tychy	Serowy	5:38	24:30	1:24:58	1:52:59	2:32:11	2:32:20	+29:44		6
8.	312	Skóra Mateusz	POL Izbicko	Izbicko w biegu	5:43	25:30	1:29:21	1:58:26	2:34:39	2:34:42	+32:06		7
9.	410	Gawęda Łukasz	POL Warszawa		5:44	25:28	1:31:50	2:00:12	2:35:14	2:35:16	+32:40		8
10.	406	Bednarek Jakub	POL Krasawa	MS POS	5:44	27:08	1:32:50	2:00:24	2:35:02	2:35:20	+32:44		9
11.	456	Krowicka Agnieszka	POL Kraków		5:48	26:44	1:33:20	2:01:50	2:37:04	2:37:07	+34:31	2	
12.	431	Gorzelański Rafał	POL Rybnik		5:49	26:20	1:34:00	2:01:49	2:37:24	2:37:26	+34:50		10
13.	325	Telegin Dmitrii	POL Warszawa		5:49	24:31	1:27:59	1:56:14	2:37:26	2:37:30	+34:54		11
14.	458	Jekel Marcin	POL Katowice	Daleko jeszcze?	5:51	25:31	1:29:23	1:58:33	2:38:08	2:38:13	+35:37		12
15.	467	Marcinkowska-Cholewa Katarzyna	POL Kraków	GóralzMazurRunningTeam	5:54	27:34	1:35:42	2:05:16	2:39:32	2:39:36	+37:00	3	
16.	345	Kuczyński Kacper	POL Włocławek		5:55	27:39	1:32:57	2:01:31	2:39:54	2:40:07	+37:31		13
17.	473	Habdas Damian	POL Warszawa		5:57	26:17	1:32:48	2:01:49	2:41:06	2:41:13	+38:37		14
18.	302	Sołtysiak Marta	POL Łódź	Szakale Bałut Łódź	5:59	26:34	1:34:43	2:04:01	2:42:06	2:42:09	+39:33	4	
19.	364	Janus Adam	POL Antoniówka		6:04	28:37	1:38:26	2:07:45	2:43:47	2:44:09	+41:33		15
20.	471	Sokołowski Marcin	POL Częstochowa		6:04	30:59	1:40:33	2:09:44	2:43:55	2:44:23	+41:47		16
21.	465	Kwiecień Monika	POL Kłomnice		6:06	27:56	1:36:42	2:07:00	2:44:50	2:44:59	+42:23	5	
22.	463	Wiśnicz Lucjan	POL Katowice		6:06	29:58	1:38:31	2:08:37	2:44:43	2:45:02	+42:26		17
23.	336	Jezusek Piotrek	POL Gliwice		6:11	26:06	1:34:19	2:04:34	2:47:24	2:47:28	+44:52		18
24.	363	Banaś Łukasz	POL Kraków		6:13	28:55	1:38:08	2:09:20	2:47:59	2:48:26	+45:50		19
25.	332	Erbel Paulina	POL Dębska Kuźnia		6:16	29:22	1:40:39	2:11:27	2:49:12	2:49:24	+46:48	6	
26.	442	Lizura Sławomir	POL Gliwice		6:20	26:39	1:36:23	2:09:11	2:51:15	2:51:17	+48:41		20
27.	370	Warchulski Paweł	POL Kraków	Feral Cats Hucisko Team	6:21	27:33	1:38:05	2:09:46	2:51:28	2:51:49	+49:13		21



M-ce	Nr	Nazwisko i imię	Miasto	Klub	min/ km	4,6 km	16,7 km	21,3 km	Netto	Wynik (Brutto)	Strata	K	M
28.	344	Wióka Ewelina	POL Chorzów		6:23	30:19	1:42:14	2:13:10	2:52:23	2:52:46	+50:10	7	
29.	464	Barczyk Artur	POL Katowice		6:23	30:08	1:38:41	2:08:56	2:52:28	2:52:48	+50:12		22
30.	461	Gordel Daria	POL Bliżyce		6:26	31:19	1:46:19	2:16:40	2:54:10	2:54:16	+51:40	8	
31.	307	Kabała Mateusz	POL Łódź		6:27	29:57	1:39:34	2:12:06	2:54:29	2:54:36	+52:00		23
32.	427	Miziołek Tomasz	POL Warszawa		6:31	32:41	1:48:25	2:21:02	2:56:12	2:56:28	+53:52		24
33.	429	Parafiniuk Michał	POL Kraków	BeFit24Team	6:31	25:40	1:35:11	2:09:53	2:56:32	2:56:35	+53:59		25
34.	334	Zok Karol	POL Tarnowskie Góry		6:33	30:15	1:42:59	2:15:48	2:57:16	2:57:26	+54:50		26
35.	315	Duda Jacek	POL Siemianowice Śląskie	Siemianowice i Przyjaciele Biegają	6:34	29:50	1:44:26	2:16:32	2:57:15	2:57:34	+54:58		27
36.	419	Przesmycki Krzysztof	POL Lublin		6:34	29:07	1:42:21	2:15:34	2:57:17	2:57:49	+55:13		28
37.	320	Grabarczyk Tymoteusz	POL Łódź	Mam najlepszą Siostrę na świecie!	6:35	31:48	1:47:46	2:21:09	2:57:41	2:57:58	+55:22		29
38.	433	Żmuda Arkadiusz	POL Częstochowa		6:35	26:39	1:37:34	2:12:50	2:58:17	2:58:19	+55:43		30
39.	311	Konieczny Przemysław	POL Herby	Biegam bo lubię	6:35	34:35	1:48:59	2:21:25	2:57:55	2:58:25	+55:49		31
40.	350	Nartymau Siarhei	POL Kraków		6:37	30:32	1:44:37	2:18:04	2:58:54	2:59:06	+56:30		32
41.	415	Ciborowski Kamil	POL Będzin	Biegowa Kuźnia	6:38	30:23	1:44:09	2:17:59	2:59:04	2:59:26	+56:50		33
42.	443	Zezula Sylwia	POL Skawina	Skawina Biega	6:40	30:49	1:47:44	2:21:23	3:00:11	3:00:24	+57:48	9	
43.	469	Wólkiewicz Dorota	POL Pruszków	Team ZabieganeDni	6:40				3:00:25	3:00:25	+57:49	10	
44.	451	Tomasiak Cezary	POL Warszawa	Bemowo Biega	6:41	30:14	1:45:54	2:18:58	3:01:01	3:01:06	+58:30		34
45.	339	Górska Magdalena	POL Kraków		6:43	31:50	1:45:37	2:19:42	3:01:24	3:01:48	+59:12	11	
46.	420	Złotoś Jakub	POL Świętochłowice		6:43	32:15	1:52:12	2:23:11	3:01:29	3:02:00	+59:24		35
47.	360	Murawska Aneta	POL Strzelce Opolskie	Gmina Strzelce Opolskie	6:43	30:28	1:47:44	2:21:39	3:01:56	3:02:00	+59:24	12	
48.	416	Czajkowski Rafał	POL Warszawa	EkoBiegi	6:44	31:19	1:49:36	2:22:55	3:01:58	3:02:03	+59:27		36
49.	328	Leszczyński Grzegorz	POL Opole		6:44	31:27	1:47:40	2:21:23	3:01:50	3:02:10	+59:34		37
50.	380	Rek Krzysztof	POL Radlin	Radlinioki w biegu	6:44	29:27	1:46:52	2:20:31	3:02:08	3:02:16	+59:40		38
51.	333	Harasimowicz Aleksandra	POL Bielsko-Biała	Przedwojewski Team	6:45	30:53	1:46:17	2:21:11	3:02:26	3:02:36	+1:00:00	13	
52.	438	Skrzypek Adam	POL Mielec		6:45	30:50	1:45:32		3:02:38	3:02:52	+1:00:16		39
53.	404	Poreda Daniel	POL Warszawa	Team Dwa Ognie	6:47	30:41	1:48:22	2:21:38	3:03:10	3:03:29	+1:00:53		40
54.	359	Krysiewicz Marcin	POL Warszawa		6:47	32:56	1:51:06	2:23:09	3:03:09	3:03:39	+1:01:03		41
55.	372	Mróz Grzegorz	POL Piekary Śląskie		6:49	31:06	1:46:19	2:20:30	3:04:01	3:04:21	+1:01:45		42
56.	444	Banaś Łukasz	POL Łazy		6:50	33:59	1:51:06	2:23:08	3:04:19	3:04:46	+1:02:10		43
57.	403	Pietek Janusz	POL Łódź		6:53	29:20	1:46:02	2:21:17	3:06:14	3:06:18	+1:03:42		44
58.	387	Szczęsny Witold	POL Piaseczno		6:54	33:58	1:50:36	2:24:58	3:06:34	3:06:57	+1:04:21		45
59.	348	Królicki Konrad	POL Warszawa	STG Warszawa	7:00	31:13	1:48:29	2:24:35	3:09:13	3:09:36	+1:07:00		46
60.	453	Całka Agnieszka	POL Radzymin		7:03	53:06			3:10:29	3:10:57	+1:08:21	14	
61.	454	Całka Grzegorz	POL Radzymin		7:04	53:06			3:10:38	3:11:06	+1:08:30		47
62.	347	Mikosz Marta	POL Warszawa	#pyzanagigancie	7:05	30:52	1:50:13	2:27:27	3:11:27	3:11:36	+1:09:00	15	
63.	426	Święch Michał	POL Sosnowiec		7:07	32:06	1:47:58	2:26:16	3:12:35	3:12:51	+1:10:15		48
64.	462	Kaziur Patrycja	POL Kroczyce		7:09	30:04	1:48:50	2:26:19	3:13:39	3:13:43	+1:11:07	16	
65.	476	Horsztyńska Zofia	POL Warszawa		7:10	33:48	1:52:19	2:27:08	3:13:48	3:14:10	+1:11:34	17	
66.	407	Madejski Bartłomiej	POL Bytom		7:11	33:04	1:51:56	2:28:03	3:14:08	3:14:25	+1:11:49		49
67.	352	Fiałkowska Bożena	POL Sosnowiec	ING Bank Śląski	7:13	33:38	1:55:12	2:32:19	3:15:20	3:15:26	+1:12:50	18	

M-ce	Nr	Nazwisko i imię	Miasto	Klub	min/ km	4,6 km	16,7 km	21,3 km	Netto	Wynik (Brutto)	Strata	K	M
68.	417	Donczew-Salawa Anna	POL Berlin		7:14	32:40	1:58:02	2:32:32	3:15:34	3:15:39	+1:13:03	19	
69.	424	Piątkowski Sebastian	POL Mysłowice		7:14	30:45	1:51:43	2:27:47	3:15:50	3:15:53	+1:13:17		50
70.	317	Kruz Joanna	POL Myszków		7:17	33:55	1:55:59	2:33:13	3:16:43	3:16:57	+1:14:21	20	
71.	448	Grzegorzczyk Wojciech	POL Warszawa		7:17	34:13	1:56:49	2:33:10	3:16:49	3:17:06	+1:14:30		51
72.	368	Kukułka Hanna	POL Kraków	Feral Cats Hucisko Team	7:19	30:35	1:47:21	2:23:23	3:17:44	3:18:01	+1:15:25	21	
73.	472	Michalska Bogna	POL Gliwice		7:21	33:59	1:57:45	2:33:43	3:18:39	3:19:02	+1:16:26	22	
74.	400	Zajac Aleksander	POL Wrocław		7:23	29:54	1:46:22	2:26:16	3:19:45	3:20:03	+1:17:27		52
75.	369	Szydek Artur	POL Kraków	Feral Cats Hucisko Team	7:25	40:34	2:04:15	2:38:52	3:20:32	3:20:55	+1:18:19		53
76.	326	Majcherczyk Krzysztof	POL Warszawa	MUKS Podkarpacie Jedlicze	7:30	34:08	1:56:56	2:34:02	3:22:28	3:22:55	+1:20:19		54
77.	449	Tomczuk Bartosz	POL Kalisz		7:30	25:45	1:38:07	2:31:37	3:22:51	3:22:59	+1:20:23		55
78.	383	Bojdylla Katarzyna	POL Katowice	Książęca Team	7:30	33:44	1:58:29	2:35:59	3:22:56	3:23:12	+1:20:36	23	
79.	389	Nowiński Artur	POL Pruszków		7:31	34:40	2:00:04	2:37:35	3:22:58	3:23:17	+1:20:41		56
80.	377	Nowakowska Małgorzata	POL Łódź		7:31	34:33	1:59:25	2:35:49	3:23:00	3:23:18	+1:20:42	24	
81.	440	Wysocka Iwona	POL Leżajsk	KS Janusze	7:34	31:36	1:55:54	2:34:00	3:24:49	3:25:01	+1:22:25	25	
82.	441	Wysocki Bartosz	POL Leżajsk	KS Janusze	7:34	30:28	1:51:46	2:30:08	3:24:49	3:25:01	+1:22:25		57
83.	343	Wytykowska Joanna	POL Łódź	ŁKW/Rysie	7:39	31:47	1:56:15	2:35:19	3:26:41	3:26:54	+1:24:18	26	
84.	386	Ruszkiewicz Marcin	POL Katowice	ING Bank Śląski	7:41	31:45	1:55:12	2:32:27	3:27:42	3:27:48	+1:25:12		58
85.	459	Malik Karol	POL Konary		7:41	35:03	1:59:30	2:35:50	3:27:26	3:27:56	+1:25:20		59
86.	310	Kwiatkowski Cezary	POL Poznań		7:41	36:02	2:03:43	2:43:51	3:27:49	3:28:08	+1:25:32		60
87.	384	Wójcik Marcin	POL Myszków		7:44	34:26	1:58:31	2:37:41	3:28:54	3:29:09	+1:26:33		61
88.	309	Smól Magdalena	POL Poznań		7:44	36:03	2:03:46	2:43:51	3:29:04	3:29:24	+1:26:48	27	
89.	394	Skiba Zbigniew	POL Konstantynów Łódzki		7:45	32:29	1:57:49	2:38:43	3:29:39	3:29:50	+1:27:14		62
90.	466	Kalinowski Jakub	POL Wrocław		7:46	36:30	2:08:35	2:45:53	3:30:11	3:30:23	+1:27:47		63
91.	371	Smoła Ewelina	POL Kraków	Feral Cats Hucisko Team	7:47	34:10	2:02:32	2:40:37	3:30:31	3:30:54	+1:28:18	28	
92.	432	Kowalski Mikołaj	POL Ornontowice		7:48	34:05	2:01:23	2:41:04	3:31:06	3:31:09	+1:28:33		64
93.	436	Oberski Adam	POL Zabrze	Fornostowa Brygada Biegowa	7:50	33:08	1:59:36	2:40:15	3:31:45	3:32:00	+1:29:24		65
94.	305	Kabała Konrad	POL Łódź	Beauty Sport	7:51	32:08	1:53:33	2:34:43	3:32:29	3:32:38	+1:30:02		66
95.	390	Bulska Martyna	POL Poznań		7:52	34:34	2:02:39	2:43:06	3:32:44	3:32:50	+1:30:14	29	
96.	412	Gabrych Łukasz	POL Sosnowiec	Saint-Gobain Squad	7:52	33:17	1:55:05	2:33:29	3:32:42	3:33:07	+1:30:31		67
97.	301	Patoń Iwona	POL Bytom		7:52	35:11	2:04:10	2:44:02	3:32:56	3:33:08	+1:30:32	30	
98.	434	Rutkowski Tomasz	POL Zabrze		7:54	34:39	2:04:12	2:47:58	3:33:31	3:33:42	+1:31:06		68
99.	313	Dryl Radosław	POL Warszawa		7:55	32:07	1:58:50	2:39:05	3:33:57	3:34:24	+1:31:48		69
100.	373	Nowacki Karol	POL Kraków	Feral Cats Hucisko Team	7:58	34:05	2:01:43	2:40:43	3:35:16	3:35:40	+1:33:04		70
101.	405	Będkowski Michał	POL Kielce		7:59	32:44	1:59:28	2:43:40	3:35:50	3:36:01	+1:33:25		71
102.	329	Kordos Elżbieta	POL Kraków	KKM Kaloryfer	8:00	34:17	2:01:59	2:41:46	3:36:30	3:36:36	+1:34:00	31	
103.	399	Gniza Karolina	POL Wrocław		8:04	32:34	2:01:11	2:42:23	3:38:14	3:38:32	+1:35:56	32	
104.	468	Bąk Piotr	POL Łódź	Biegam wolno ale dokładnie	8:06	35:05	2:05:17	2:46:42	3:38:39	3:39:06	+1:36:30		72
105.	342	Palka Robert	POL Orzesze		8:06	34:44	2:02:36	2:41:49	3:38:51	3:39:08	+1:36:32		73
106.	356	Karliński Łukasz	POL Sosnowiec		8:06	37:52	2:09:20	2:49:26	3:38:54	3:39:27	+1:36:51		74
107.	455	Karolak Tomasz	POL Kościelna Wieś		8:09	36:13	2:04:53	2:43:25	3:40:26	3:40:34	+1:37:58		75

M-ce	Nr	Nazwisko i imię	Miasto	Klub	min/ km	4,6 km	16,7 km	21,3 km	Netto	Wynik (Brutto)	Strata	K	M
108.	447	Śliwa Bogumił	POL Kalisz		8:09	31:33	2:01:46	2:44:42	3:40:26	3:40:35	+1:37:59		76
109.	439	Szymański Arkadiusz	POL Warszawa	Biegiem Radom!	8:14	34:13	2:04:04	2:50:22	3:42:18	3:42:47	+1:40:11		77
110.	388	Miranowicz Grzegorz	POL Kraków		8:26	34:59	2:09:36	2:55:34	3:47:49	3:48:15	+1:45:39		78
111.	382	Bojdylla Bartłomiej	POL Katowice	Książęca Team	8:28	35:38	2:13:07	2:55:06	3:49:02	3:49:18	+1:46:42		79
112.	421	Złotoś Mariusz	POL Świętochłowice	Bieg z Chrystusem!	8:29	35:54	2:11:13	2:54:32	3:48:57	3:49:28	+1:46:52		80
113.	361	Peldiak Joanna	POL Kraków		8:30	38:27	2:12:51	2:54:59	3:49:46	3:50:12	+1:47:36	33	
114.	409	Tarczyńska Karolina	POL Warszawa		8:31	37:55	2:10:25	2:55:21	3:50:22	3:50:42	+1:48:06	34	
115.	362	Porzuczek Agnieszka	POL Poznań	All Sports Gym	8:33	37:03	2:13:22	2:58:04	3:51:05	3:51:29	+1:48:53	35	
116.	408	Wójcik Paweł	POL Brzesko		8:35	31:46	2:03:20	2:49:04	3:52:14	3:52:18	+1:49:42		81
117.	319	Kowalewicz Jarosław	POL Wola Krzysztoporska	Ultra Piotrków	8:35	36:19	2:03:19	2:48:01	3:51:54	3:52:18	+1:49:42		82
118.	357	Dąbrowski Grzegorz	POL Sosnowiec		8:35	36:21	2:07:44	2:51:29	3:51:44	3:52:19	+1:49:43		83
119.	316	Giemiżnik Marcin	POL Olkusz	Drużyna Sma, olkuszbiega	8:35	37:06	2:02:21	2:47:34	3:51:47	3:52:24	+1:49:48		84
120.	437	Rzeplak Tomasz	POL Sosnowiec		8:38	37:43	2:14:51	2:58:10	3:53:14	3:53:38	+1:51:02		85
121.	306	Świerc Artur	POL Piekary Śląskie		8:39	36:44	2:10:51	2:55:00	3:54:06	3:54:06	+1:51:30		86
122.	340	Wojcierska Weronika	POL Dobroń	Rysie	8:40	36:47	2:16:38	3:00:05	3:54:31	3:54:43	+1:52:07	36	
123.	367	Lisik Przemek	POL Marki	Wójcik Fox running club	8:41	36:35	2:08:08	2:53:49	3:54:40	3:54:57	+1:52:21		87
124.	413	Jaksa Juliusz	POL Łódź	VIP Elite Runners Club Boss Prestiże All Inclusive	8:45	38:16	2:13:24	2:58:57	3:56:39	3:56:47	+1:54:11		88
125.	457	Waluch Piotr	POL Łódź		8:45	38:16	2:13:25	2:58:57	3:56:39	3:56:48	+1:54:12		89
126.	428	Kończyńska Barbara	POL Łódź	Jednoosobowy Wszechstronny Emerytowany KS	8:48	40:42	2:19:59	3:04:23	3:58:05	3:58:21	+1:55:45	37	
127.	396	Kozera Adam	POL Żarki Letnisko	Klub Sportowy "Warto Biegać"	8:54	40:51	2:25:14	3:08:31	4:00:51	4:01:09	+1:58:33		90
128.	391	Czajkowska Joanna	POL Jabłonna		8:54	40:42	2:20:23	3:07:49	4:01:05	4:01:09	+1:58:33	38	
129.	395	Miśkiewicz-Domaniewska Lucyna	POL Zawiercie	Klub Sportowy "Warto Biegać"	8:55	40:51	2:25:14	3:08:32	4:00:57	4:01:15	+1:58:39	39	
130.	353	Kozieł Łukasz	POL Mysłowice	ING Bank Śląski	8:57	34:37	2:09:26	3:01:29	4:02:07	4:02:33	+1:59:57		91
131.	423	Krawiec Joanna	POL Częstochowa		8:58	41:22	2:22:16	3:08:15	4:02:20	4:02:35	+1:59:59	40	
132.	422	Szygenda Waldemar	POL Konin		8:58	41:22	2:22:16	3:08:16	4:02:23	4:02:36	+2:00:00		92
133.	414	Mendygrał Emilia	POL Działki	BWRrunners	8:58	40:37	2:21:43	3:08:09	4:02:35	4:02:54	+2:00:18	41	
134.	346	Czerwiński Mateusz	POL Pszczyna		8:59	34:36	2:09:28	3:01:30	4:02:48	4:03:14	+2:00:38		93
135.	475	Sokulska Izabela	POL Piaseczno		9:12	38:29	2:20:30	3:05:49	4:08:52	4:09:09	+2:06:33	42	
136.	374	Szpernalowski Grzegorz	POL Bytom	ING Bank Śląski	9:17	35:17	2:19:02	3:07:45	4:11:27	4:11:34	+2:08:58		94
137.	366	Kasprzyk Piotr	POL Zabrze		9:24	37:10	2:22:57	3:16:59	4:14:06	4:14:21	+2:11:45		95
138.	460	Bartłomiejczyk Sylwia	POL Gliwice	Socios Silesia	9:27	38:45	2:28:19	3:15:08	4:15:44	4:15:58	+2:13:22	43	
139.	303	Wyszyńska-Rauk Justyna	POL Poręba	Warto Biegać Zawiercie	9:32	41:57	2:23:48	3:12:50	4:17:54	4:18:15	+2:15:39	44	
140.	355	Kot Katarzyna	POL Poręba	ING Bank Śląski	9:32	41:58	2:23:52	3:12:52	4:17:57	4:18:19	+2:15:43	45	
141.	402	Paruzel Piotr	POL Kłobuck		9:39	35:16	2:11:25	3:03:01	4:20:44	4:21:06	+2:18:30		96
142.	401	Gniza Nikola	POL Kłobuck		9:39	38:11	2:24:14	3:12:42	4:20:53	4:21:13	+2:18:37	46	
143.	397	Trzyna Paula	POL Częstochowa	Polskie Towarzystwo Stwardnienia Rozsianego	9:49	40:43	2:26:49	3:19:50	4:25:26	4:25:56	+2:23:20	47	
144.	337	Zajac Krzysztof	POL Poznań	ZajaceHasajace\BezUltraDziki\WkurwTeam	10:12	41:43	2:31:27	3:23:39	4:35:38	4:36:11	+2:33:35		97
145.	392	Biały Dagmara	POL Zawiercie		10:49	44:41		3:37:20	4:53:03	4:53:07	+2:50:31	48	
146.	393	Biały Michał	POL Zawiercie		10:49	44:42	2:40:48	3:37:20	4:53:03	4:53:07	+2:50:31		98

Liczba uczestników: 146

Jurajski Festiwal Biegowy 2024



Wyniki OPEN

20./21.09.2024, Podlesice

M-ce	Nr	Nazwisko i imię	Miasto	Klub	min/ km	4,6 km	Netto	Wynik (Brutto)	Strata	K	M
JURA TRAIL 10 (ok. 10,4 km)											
1.	741	Kalembka Kamil	POL	Olkusz	OKL Dynamic	4:20	20:03	45:02	45:02	--	1
2.	756	Szczepaniak Witold	POL	Ostrów Wlkp.		4:23	20:03	45:30	45:32	+0:30	2
3.	709	Łukasik Michał	POL	Piekary Śląskie		4:37	20:59	48:00	48:01	+2:59	3
4.	719	Stachowski Damian	POL	Imielin	Zabiegani Imielin	4:49	21:23	49:56	49:57	+4:55	4
5.	757	Korneluk Piotr	POL	Łódź		4:50	21:43	50:14	50:15	+5:13	5
6.	701	Gębarski Krzysztof	POL	Głogówek	MTB na nogach	4:52	21:42	50:34	50:36	+5:34	6
7.	868	Florek Andrzej	POL	Słopnice		4:54	22:09	50:54	50:57	+5:55	7
8.	783	Nowak Marcin	POL	Żarki	Positive Energy	5:02	22:01	52:18	52:18	+7:16	8
9.	724	Morawski Robert	POL	Grzechynia		5:08	22:59	53:16	53:18	+8:16	9
10.	708	Łukasik Wojciech	POL	Piekary Śląskie		5:09	23:23	53:25	53:25	+8:23	10
11.	711	Nowakowski Bogusław	POL	Jaworzno		5:13	23:56	54:00	54:07	+9:05	11
12.	871	Wyparło Dawid	POL	Czeladź	OTCF Team	5:22	24:41	55:41	55:46	+10:44	12
13.	790	Napiórkowski Adam	POL	Tarnowskie Góry		5:25	26:00	56:08	56:13	+11:11	13
14.	846	Purgal Tomasz	POL	Dąbrowa Górnicza	Saint-Gobain Squad	5:35	25:23	57:52	57:55	+12:53	14
15.	839	Kandziora Michał	POL	Ruda Śląska		5:35	25:37	57:55	58:02	+13:00	15
16.	706	Kazmierczak Rafał	POL	Myszków		5:36	24:39	58:10	58:11	+13:09	16
17.	796	Kubicz Krzysztof	POL	Poręba		5:40	25:23	58:50	58:55	+13:53	17
18.	880	Hamerla Adam	POL	Niegowa		5:40	25:54	58:55	58:56	+13:54	18
19.	882	Radziyonku Vitali	POL	Betorus	Evolution	5:44	26:02	59:30	59:35	+14:33	19
20.	867	Krzyżowski Grzegorz	POL	Katowice		5:50	26:26	1:00:36	1:00:40	+15:38	20
21.	731	Machura Bartłomiej	POL	Rzędkowice	Carbon Silesia Sport	5:51	26:00	1:00:47	1:00:49	+15:47	21
22.	748	Sprycha Oskar	POL	Ogrodzieniec		5:58	27:36	1:01:49	1:01:55	+16:53	22
23.	782	Małolepszy Robert	POL	Olsztyn	Vesuvius	5:58	27:52	1:01:51	1:01:55	+16:53	23
24.	791	Nowak Wojciech	POL	Warszawa		5:59	27:24	1:02:00	1:02:05	+17:03	24
25.	740	Tomczyk Krzysztof	POL	Łaziska Górne	Sagot	6:02	27:27	1:02:35	1:02:43	+17:41	25
26.	772	Larisz Paweł	POL	Bełk	Barca_Polska	6:04	27:35	1:02:51	1:02:59	+17:57	26
27.	763	Hibner Artur	POL	Łódź		6:04	27:59	1:02:55	1:03:03	+18:01	27



M-ce	Nr	Nazwisko i imię	Miasto	Klub	min/ km	4,6 km	Netto	Wynik (Brutto)	Strata	K	M
28.	771	Chlebisz Andrzej	POL Katowice		6:04	28:08	1:03:04	1:03:06	+18:04		28
29.	841	Paruta Lorenzo	ITA Częstochowa	Brembo	6:07	27:38	1:03:27	1:03:30	+18:28		29
30.	838	Suchogórski Marek	POL Poręba		6:08	28:25	1:03:37	1:03:44	+18:42		30
31.	764	Gramatyka Jacek	POL Gliwice		6:08	27:35	1:03:33	1:03:46	+18:44		31
32.	725	Kowalska Agata	POL Michałów-Reginów		6:08	28:03	1:03:42	1:03:46	+18:44	1	
33.	850	Knapik Tomasz	POL Busko-Zdrój		6:11	28:37	1:04:07	1:04:14	+19:12		32
34.	865	Płoszaj Przemysław	POL Dobraków		6:11	27:58	1:04:05	1:04:15	+19:13		33
35.	803	Wąsik Agnieszka	POL Dąbrowa Górnicza	Wąsate Gawrony	6:12	28:25	1:04:25	1:04:28	+19:26	2	
36.	774	Miśtański Damian	POL Bytom		6:12	28:30	1:04:21	1:04:28	+19:26		34
37.	859	Rusok Aleksandra	POL Brzeziny		6:13	29:11	1:04:24	1:04:32	+19:30	3	
38.	836	Łągiewka Mikołaj	POL Kroczyce		6:13	29:21	1:04:25	1:04:39	+19:37		35
39.	858	Ocimek Szymon	POL Mysłowice	OTCF Team	6:14	28:21	1:04:36	1:04:41	+19:39		36
40.	849	Kość Arkadiusz	POL Bielsko-Biała	Kandarola Club	6:14	28:01	1:04:33	1:04:48	+19:46		37
41.	844	Gibalska Marzena	POL Oborniki Śląskie		6:15	28:55	1:04:48	1:04:52	+19:50	4	
42.	840	Kościółek Mariusz	POL Wola Wiśniowa	Runnersi	6:15	28:58	1:04:57	1:04:59	+19:57		38
43.	702	Turchan Beata	POL Chorzów		6:15	28:30	1:04:56	1:04:59	+19:57	5	
44.	781	Sikorski Bartosz	POL Myszków	BBB Myszków	6:16	30:12	1:04:47	1:05:01	+19:59		39
45.	843	Świątek Paulina	POL Poznań		6:19	29:12	1:05:31	1:05:37	+20:35	6	
46.	779	Zienkiewicz Amadeusz	POL Lgota Murowana	GreenBeltRunner Team	6:23	28:27	1:06:02	1:06:15	+21:13		40
47.	875	Ślusarczyk Anna	POL Kostkowice		6:24	29:08	1:06:21	1:06:32	+21:30	7	
48.	787	Gaj Grzegorz	POL Kraków		6:27	29:13	1:06:52	1:07:04	+22:02		41
49.	824	Podhorski Krzysztof	POL Częstochowa		6:28	29:24	1:06:58	1:07:10	+22:08		42
50.	829	Markowski Bartłomiej	POL Zawiercie	Naprzód Tyłów	6:31	28:51	1:07:39	1:07:41	+22:39		43
51.	872	Ostrowski Łukasz	POL Kraków	OTCF Team	6:32	30:28	1:07:47	1:07:53	+22:51		44
52.	818	Jarzabek Sebastian	POL Wieluń		6:32	29:59	1:07:40	1:07:57	+22:55		45
53.	854	Kheistver Katerina	POL Kraków		6:33	29:53	1:07:52	1:08:01	+22:59	8	
54.	832	Kempa Andrzej	POL Częstochowa		6:33	31:12	1:07:48	1:08:02	+23:00		46
55.	863	Troc Sławomir	POL Kraków	Górski wicher	6:34	30:46	1:08:09	1:08:13	+23:11		47
56.	723	Wrzyszczy Magdalena	POL Łazy		6:36	30:53	1:08:25	1:08:37	+23:35	9	
57.	773	Parszewska Aleksandra	POL Bytom		6:38	30:14	1:08:45	1:08:52	+23:50	10	
58.	733	Burek Piotr	POL Siemianowice Śląskie	ING Bank Śląski	6:38	31:11	1:08:39	1:08:54	+23:52		48
59.	847	Gorzkowski Jacek	POL Chruszczobród	Saint-Gobain Squad	6:39	30:32	1:08:50	1:09:00	+23:58		49
60.	825	Podhorska Justyna	POL Częstochowa		6:39	30:56	1:08:49	1:09:02	+24:00	11	
61.	743	Sajdyk Tomasz	POL Przybysławice		6:40	30:11	1:09:04	1:09:13	+24:11		50
62.	732	Machura Paweł	POL Rzędkowice		6:40	31:22	1:09:11	1:09:20	+24:18		51
63.	874	Świerczewska Magdalena	POL Tychy	OTCF Team	6:42	30:27	1:09:33	1:09:39	+24:37	12	
64.	853	Kolesińska Julia	POL Sławków		6:46	32:06	1:10:10	1:10:22	+25:20	13	
65.	802	Cejka Kristian	CZE Kraków		6:48	30:47	1:10:31	1:10:41	+25:39		52
66.	755	Buroszek Krzysztof	POL Chorzów		6:50	32:18	1:10:40	1:10:57	+25:55		53
67.	795	Bracichowicz Bogumiła	POL Świecie		6:51	31:16	1:11:06	1:11:11	+26:09	14	

M-ce	Nr	Nazwisko i imię	Miasto	Klub	min/ km	4,6 km	Netto	Wynik (Brutto)	Strata	K	M
68.	845	Buchalski Filip	POL Kraków		6:51	30:30	1:11:01	1:11:12	+26:10		54
69.	811	Saliński Bartosz	POL Katowice	AugusTeam	6:53	31:40	1:11:30	1:11:34	+26:32		55
70.	712	Pędzwiatr Daniel	POL Częstochowa	Nie Chce Mi Się	6:54	29:56	1:11:32	1:11:40	+26:38		56
71.	736	Putowska Natalia	POL Gliwice		6:55	32:33	1:11:52	1:11:54	+26:52	15	
72.	721	Skóra Magdalena	POL Izbicko	Izbicko w biegu	6:56	31:55	1:11:54	1:12:01	+26:59	16	
73.	737	Król Michalina	POL Gliwice		6:57	32:34	1:12:05	1:12:07	+27:05	17	
74.	813	Folta Dawid	POL Katowice		6:59	33:29	1:12:28	1:12:35	+27:33		57
75.	761	Kukła Katarzyna	POL Kraków		6:59	31:52	1:12:28	1:12:35	+27:33	18	
76.	762	Kukła Grzegorz	POL Kraków		6:59	30:01	1:12:28	1:12:36	+27:34		58
77.	798	Pacan Michał	POL Zawiercie		7:03	31:57	1:12:54	1:13:12	+28:10		59
78.	705	Pustułka Łukasz	POL Tychy	Runaways	7:03	32:05	1:13:02	1:13:15	+28:13		60
79.	870	Mazur Wojciech	POL Poręba	JuraFit	7:03	32:28	1:13:01	1:13:17	+28:15		61
80.	861	Żurek Arkadiusz	POL Zawiercie	JuraFit	7:03	32:27	1:13:04	1:13:17	+28:15		62
81.	860	Ciepiela Damian	POL Zawiercie	JuraFit	7:03	32:26	1:13:03	1:13:19	+28:17		63
82.	862	Górska Kinga	POL Kraków	Górski wicher	7:04	32:42	1:13:24	1:13:28	+28:26	19	
83.	881	Machura Piotr	POL Poręba	JuraFit	7:04	32:28	1:13:15	1:13:30	+28:28		64
84.	717	Perlińska Paulina	POL Kraków		7:04	32:58	1:13:21	1:13:30	+28:28	20	
85.	759	Urbańska Katarzyna	POL Wrocław	Prosto przed siebie	7:08	32:03	1:14:04	1:14:10	+29:08	21	
86.	873	Dąbrowska Agnieszka	POL Dąbrowa Górnicza	OTCF Team	7:10	33:47	1:14:18	1:14:23	+29:21	22	
87.	715	Maciąga Maciej	POL Katowice		7:11	33:24	1:14:20	1:14:38	+29:36		65
88.	812	Folta Agnieszka	POL Katowice		7:13	33:27	1:14:52	1:14:58	+29:56	23	
89.	716	Kuczera Robert	POL Zawiercie	RedLAN	7:17	31:30	1:15:25	1:15:37	+30:35		66
90.	834	Michalczyk Aleksandra	POL Ziemęcice		7:17	33:31	1:15:40	1:15:43	+30:41	24	
91.	780	Praczkowski Rafał	POL Łódź		7:17	31:54	1:15:36	1:15:43	+30:41		67
92.	714	Kaczmarek Magdalena	POL Łódź		7:17	30:17	1:15:36	1:15:43	+30:41	25	
93.	857	Gwóźdź Michał	POL Zawiercie		7:19	33:26	1:15:58	1:16:01	+30:59		68
94.	864	Iwański Jacek	POL Skaryszew	LAW	7:19	32:54	1:15:52	1:16:04	+31:02		69
95.	827	Szymczyk Piotr	POL Kamienica Polska		7:21	34:00	1:16:20	1:16:21	+31:19		70
96.	777	Domagała Weronika	POL Zawiercie		7:23	34:29	1:16:28	1:16:40	+31:38	26	
97.	710	Dyczko Agata	POL Zawiercie		7:24	32:38	1:16:49	1:16:58	+31:56	27	
98.	799	Masztalska Joanna	POL Zabrze		7:25	32:30	1:16:55	1:17:06	+32:04	28	
99.	842	Marszałek Klaudia	POL Kraków		7:28	33:47	1:17:28	1:17:34	+32:32	29	
100.	784	Wojtasz Aleksandra	POL Siemianowice Śląskie	Saint-Gobain Squad	7:31	34:41	1:17:53	1:18:04	+33:02	30	
101.	770	Niedźwiedz Damian	POL Głogoczków		7:32	33:51	1:17:58	1:18:15	+33:13		71
102.	817	Jakubiak Małgorzata	POL Bydgoszcz		7:33	34:28	1:18:14	1:18:22	+33:20	31	
103.	821	Wajda Wojciech	POL Kraków		7:34	33:52	1:18:22	1:18:36	+33:34		72
104.	848	Sierka Grzegorz	POL Zawiercie		7:37	33:49	1:18:56	1:19:05	+34:03		73
105.	703	Bożek Aleksandra	POL Warszawa	Team ZabieganeDni	7:37	33:39	1:18:58	1:19:09	+34:07	32	
106.	830	Cieluch Michał	POL Siemianowice Śląskie	Saint-Gobain Squad	7:38	33:55	1:19:02	1:19:13	+34:11		74
107.	735	Wyleżoł Jarosław	POL Ruda Śląska		7:39	33:23	1:19:12	1:19:28	+34:26		75

M-ce	Nr	Nazwisko i imię	Miasto	Klub	min/ km	4,6 km	Netto	Wynik (Brutto)	Strata	K	M
108.	775	Słowikowski Daniel	POL Łazy		7:39	33:48	1:19:24	1:19:33	+34:31		76
109.	788	Musil Mike	POL Bytom		7:40	36:26	1:19:10	1:19:35	+34:33		77
110.	713	Szymczyk Teresa	POL Częstochowa	Zabiegana Babcia	7:41	34:26	1:19:44	1:19:52	+34:50	33	
111.	749	Rybiński Dominik	POL Zawiercie		7:45	33:49	1:20:14	1:20:29	+35:27		78
112.	752	Kłosek Anna	POL Koziegłówek		7:45	34:47	1:20:20	1:20:33	+35:31	34	
113.	828	Małysz-Olejak Katarzyna	POL Czechowice-Dziedzice		7:46		1:20:42	1:20:46	+35:44	35	
114.	809	Pałka-Piątkowska Joanna	POL Mysłowice		7:48	34:46	1:20:58	1:21:02	+36:00	36	
115.	856	Dmowski Krzysztof	POL Łowicz		7:48	35:18	1:20:56	1:21:03	+36:01		79
116.	750	Tomas Grzegorz	POL Ruda Śląska		7:50	35:05	1:21:08	1:21:23	+36:21		80
117.	822	Kurowska Aleksandra	POL Kraków		7:50	36:39	1:21:14	1:21:28	+36:26	37	
118.	734	Suliga Wioletta	POL Sosnowiec	ING Bank Śląski	7:53	36:59	1:21:35	1:21:50	+36:48	38	
119.	738	Knapik Wojciech	POL Warszawa		7:54	36:31	1:22:00	1:22:03	+37:01		81
120.	720	Mika Aneta	POL Izbicko		8:06	36:28	1:24:05	1:24:13	+39:11	39	
121.	766	Kurzawa Robert	POL Katowice		8:06	36:48	1:24:14	1:24:14	+39:12		82
122.	785	Stańczyk Kinga	POL Katowice		8:12	35:19	1:24:55	1:25:09	+40:07	40	
123.	730	Krześniński Stanisław	POL Sosnowiec		8:21	37:42	1:26:32	1:26:43	+41:41		83
124.	869	Latusek Anna	POL Katowice		8:23	37:41	1:27:04	1:27:07	+42:05	41	
125.	797	Gołda Piotr	POL Bytom	Siemianowice i Przyjaciele Biegają	8:38	38:21	1:29:46	1:29:47	+44:45		84
126.	768	Malicka Katarzyna	POL Zawiercie		8:53	39:16	1:32:11	1:32:16	+47:14	42	
127.	769	Popiół Izabela	POL Zawiercie		8:53	39:16	1:32:11	1:32:16	+47:14	43	
128.	801	Maslov Andrii	UKR Kraków		9:03	37:02	1:33:48	1:33:59	+48:57		85
129.	820	Wielowiejska-Pisarek Karolina	POL Kielce		9:05	39:50	1:34:17	1:34:20	+49:18	44	
130.	728	Dudziak Daniel	POL Konradowo		9:08	40:58	1:34:39	1:34:50	+49:48		86
131.	727	Kofel-Dudziak Monika	POL Konradowo		9:08	40:58	1:34:40	1:34:50	+49:48	45	
132.	852	Cyciura Jacek	POL Dębiec		9:08	41:00	1:34:40	1:34:50	+49:48		87
133.	819	Szczepkowski Paweł	POL Warszawa		9:18	39:40	1:36:35	1:36:43	+51:41		88
134.	810	Lechowicz Lukasz	POL Komorów		9:22	39:16	1:37:08	1:37:25	+52:23		89
135.	808	Bielecka Ola	POL Komorów		9:23	39:32	1:37:09	1:37:26	+52:24	46	
136.	794	Suszek Sylwia	POL Katowice		9:26	44:07	1:37:46	1:38:02	+53:00	47	
137.	792	Machura Anna	POL Poręba		9:26	44:08	1:37:47	1:38:02	+53:00	48	
138.	704	Pustułka Patrycja	POL Tychy	Runaways	9:27	39:41	1:38:04	1:38:17	+53:15	49	
139.	793	Ochędzan Patrycja	POL Poręba		9:29	44:08	1:38:13	1:38:30	+53:28	50	
140.	833	Straszak Marta	POL Ziemiećice		9:29	42:15	1:38:34	1:38:37	+53:35	51	
141.	805	Orzeł Jacek	POL Kalinówka		9:39	40:36	1:40:08	1:40:20	+55:18		90
142.	823	Grzesiak Anna	POL Gliwice		10:01	44:49	1:43:50	1:44:03	+59:01	52	
143.	814	Nowak Hanna	POL Konstantynów Łódzki	Szyska Biega	10:24	46:25	1:48:00	1:48:05	+1:03:03	53	
144.	746	Szura Aleksandra	POL Olkusz		10:42	46:26	1:51:03	1:51:12	+1:06:10	54	
145.	747	Giemzik Emilia	POL Olkusz	Drużyna Sma, olkuszbiega	10:42	46:26	1:51:03	1:51:14	+1:06:12	55	
146.	726	Smugowska-Janczura Ewa	POL Siedlec Duży		10:53	50:20	1:52:44	1:53:09	+1:08:07	56	
147.	800	Kaszubiak Bożena	POL Zabrze		11:20	46:58	1:57:30	1:57:43	+1:12:41	57	

M-ce	Nr	Nazwisko i imię	Miasto	Klub	min/ km	4,6 km	Netto	Wynik (Brutto)	Strata	K	M
------	----	-----------------	--------	------	------------	--------	-------	-------------------	--------	---	---

Liczba uczestników: 147

Jurajski Festiwal Biegowy 2024



Wyniki OPEN

20./21.09.2024, Podlesice

M-ce	Nr	Nazwisko i imię	Miasto	Klub	min/ km	4,6 km	Netto	Wynik (Brutto)	Strata	K	M
JURA TRAIL 5 (ok. 5,4 km)											
1.	908	Kitala Piotr	POL	Wojkowice Kościelne	Covid Lungs on Fire	5:03	24:04	27:15	27:16	--	1
2.	939	Śmielowski Krzysztof	POL	Częstochowa		5:37	26:49	30:16	30:18	+3:02	2
3.	923	Miśtański Damian	POL	Bytom	BTM Runners	5:45	27:28	31:00	31:03	+3:47	3
4.	924	Wyrodek Sławomir	POL	Pilica		5:59	28:33	32:10	32:16	+5:00	4
5.	911	Szromek Grzegorz	POL	Gliwice	Gliwice	6:00	28:49	32:18	32:22	+5:06	5
6.	918	Harazin Alicja	POL	Sosnowiec	Konrad Team	6:06	28:47	32:55	32:56	+5:40	1
7.	960	Nabiałek Piotr	POL	Zrębice Pierwsze		6:21	30:39	34:11	34:15	+6:59	6
8.	914	Męciak Adrianna	POL	Łazy	ING Bank Śląski	6:22	30:47	34:19	34:22	+7:06	2
9.	922	Ruman Rafał	POL	Kraków		6:23	30:43	34:23	34:26	+7:10	7
10.	916	Kędra Tomasz	POL	Myszków		6:24	30:59	34:27	34:33	+7:17	8
11.	951	Dąbrowska Anna	POL	Kutno		6:26	30:51	34:36	34:40	+7:24	3
12.	952	Haładus Daria	POL	Złoty Potok		6:27	31:04	34:45	34:47	+7:31	4
13.	944	Bednarczyk Martyna	POL	Myszków		6:28	31:07	34:51	34:54	+7:38	5
14.	941	Tomasik Robert	POL	Siewierz		6:32	31:11	35:11	35:13	+7:57	9
15.	947	Rutkowski Wojciech	POL	Zabrze		6:32	31:06	35:12	35:14	+7:58	10
16.	912	Zajac Witalian	POL	Świętochłowice		6:34	31:24	35:21	35:25	+8:09	11
17.	946	Synowiec Jacek	POL	Nakło Śląskie		6:37	31:37	35:39	35:44	+8:28	12
18.	921	Kukła Grzegorz	POL	Kraków		6:43	32:14	36:09	36:13	+8:57	13
19.	928	Domagała Zofia	POL	Kraków		6:55	33:07	37:14	37:17	+10:01	6
20.	929	Siłuch Szymon	POL	Dąbrowa Górnicza		7:00	33:25	37:38	37:44	+10:28	14
21.	943	Majejczyk Justyna	POL	Gliwice		7:10	33:55	38:38	38:41	+11:25	7
22.	949	Prasoł Piotr	POL	Tychy		7:11	34:53	38:42	38:48	+11:32	15
23.	938	Chrobot Sebastian	POL	Dąbrowa Górnicza		7:12	34:44	38:43	38:48	+11:32	16
24.	931	Ryś Maria	POL	Wisła Wielka		7:17	35:30	39:18	39:19	+12:03	8
25.	902	Zjawiona Agnieszka	POL	Łódź		7:22	35:28	39:41	39:46	+12:30	9
26.	945	Sprężak Agnieszka	POL	Zawiercie		7:22	35:37	39:44	39:46	+12:30	10
27.	937	Szymczyk Piotr	POL	Kamienica Polska		7:31	36:02	40:30	40:31	+13:15	17



M-ce	Nr	Nazwisko i imię	Miasto	Klub	min/ km	4,6 km	Netto	Wynik (Brutto)	Strata	K	M
28.	925	Jabłonowski Adam	POL Wyszaków		7:31	35:42	40:26	40:32	+13:16		18
29.	913	Kucharczyk Ewa	POL Kraków		7:34	36:32	40:46	40:48	+13:32	11	
30.	906	Wymysłowska Ewa	POL Kraków		8:10	39:09	44:00	44:05	+16:49	12	
31.	910	Zarajczyk-Cebula Monika	POL Lublin	KB Cebulki	8:22	40:03	45:07	45:09	+17:53	13	
32.	909	Cebula Marcin	POL Lublin	KB Cebulki	8:22	40:01	45:07	45:09	+17:53		19
33.	940	Tomasik Justyna	POL Siewierz		8:26	40:26	45:26	45:31	+18:15	14	
34.	942	Wojdyło Katarzyna	POL Libiąż		8:27	40:32	45:30	45:34	+18:18	15	
35.	930	Ryś Małgorzata	POL Wisła Wielka		8:28	40:26	45:39	45:42	+18:26	16	
36.	936	Mieszczczyński Daniel	POL Zalesie Śląskie	Kama	8:39	41:49	46:36	46:39	+19:23		20
37.	959	Nawrocka Magdalena	POL Kalisz	Feral Cats Hucisko Team	9:11	44:31	49:31	49:34	+22:18	17	
38.	915	Solecka Marta	POL Kraków	Vege Runners	9:12		49:35	49:40	+22:24	18	
39.	948	Małys Karolina	POL Czechowice-Dziedzice		9:13		49:40	49:45	+22:29	19	
40.	907	Krzywołak Ewelina	POL Wieliczka		9:13		49:41	49:45	+22:29	20	
41.	904	Prześlica Monika	POL Wieliczka		9:14		49:41	49:48	+22:32	21	
42.	905	Prześlica Grzegorz	POL Wieliczka		9:14		49:41	49:48	+22:32		21
43.	920	Robak Manuela	POL Wrocław		9:14	44:39	49:46	49:51	+22:35	22	
44.	933	Krupa Jolanta	POL Kroczyce		9:18	44:46	50:04	50:12	+22:56	23	
45.	935	Bakalarek Maciej	POL Kraków		9:18	44:46	50:05	50:12	+22:56		22
46.	934	Krupa Matylda	POL Kroczyce		9:18	44:47	50:04	50:13	+22:57	24	
47.	919	Doleżyk Joanna	POL Ruda Śląska		11:08	53:31	1:00:01	1:00:06	+32:50	25	
48.	950	Lasecka Magdalena	POL Kuźnica Żelichowska		11:19	54:11	1:00:59	1:01:07	+33:51	26	
49.	958	Kwiatek Maria	POL Garnów	Garnów Social Running Team	13:47		1:14:23	1:14:23	+47:07	27	

Liczba uczestników: 49

Jurajski Festiwal Biegowy 2024



Wyniki OPEN

20./21.09.2024, Podlesice

M-ce	Nr	Nazwisko i imię	Miasto	Klub	min/ km	4,6 km	Netto	Wynik (Brutto)	Strata	K	M
JURA NIGHT TRAIL 15 (ok. 16,7 km)											
1.	62	Majnura Tomasz	POL	Chorzów	Trails Is Our Way	4:45	22:03	1:19:12	1:19:13	--	1
2.	44	Nowak Paweł	POL	Wrocław		5:08	24:27	1:25:40	1:25:42	+6:29	2
3.	64	Lemisiewicz Tomasz	POL	Bielsko-Biała		5:18		1:28:13	1:28:16	+9:03	3
4.	45	Purgal Tomasz	POL	Dąbrowa Górnicza	Saint-Gobain Squad	5:19	25:01	1:28:32	1:28:35	+9:22	4
5.	8	Kitala Piotr	POL	Wojkowice Kościelne	Covid Lungs on Fire	5:40	25:09	1:34:20	1:34:23	+15:10	5
6.	34	Lazarowicz Krzysztof	POL	Paczków	Ślęzak Team/GOPR Karkonosze	5:42	26:32	1:34:55	1:34:58	+15:45	6
7.	26	Strożek Robert	POL	Łódź		5:43	28:42	1:35:12	1:35:20	+16:07	7
8.	43	Wojdyło Jakub	POL	Libiąż		5:47	26:36	1:36:24	1:36:26	+17:13	8
9.	9	Zok Karol	POL	Tarnowskie Góry		5:52	29:31	1:37:28	1:37:46	+18:33	9
10.	65	Oszczęda Krzysztof	POL	Żory		5:53	28:32	1:38:07	1:38:13	+19:00	10
11.	49	Knapik Tomasz	POL	Busko-Zdrój		5:54	28:04	1:38:14	1:38:18	+19:05	11
12.	35	Będkowski Michał	POL	Kielce		5:56	27:22	1:38:51	1:38:53	+19:40	12
13.	33	Miśtalski Damian	POL	Bytom		6:09	29:29	1:42:18	1:42:29	+23:16	13
14.	32	Parszewska Aleksandra	POL	Bytom		6:26	31:30	1:47:12	1:47:24	+28:11	1
15.	7	Kasałka Marek	POL	Pleszew	BBL Pleszew	6:30	31:22	1:48:25	1:48:27	+29:14	14
16.	27	Gaża Łukasz	POL	Owczary		6:31	32:30	1:48:21	1:48:35	+29:22	15
17.	39	Rutkowski Tomasz	POL	Zabrze		6:34		1:49:21	1:49:29	+30:16	16
18.	46	Masłoń Tomasz	POL			6:35	31:27	1:49:46	1:49:52	+30:39	17
19.	41	Szymański Arkadiusz	POL	Warszawa	Biegiem Radom!	6:38	31:54	1:50:19	1:50:30	+31:17	18
20.	29	Kukla Grzegorz	POL	Kraków		6:47	32:56	1:53:01	1:53:12	+33:59	19
21.	54	Kopyra Tomasz	POL	Oborniki Śląskie	Biegam wolno ale dokładnie	6:53	33:19	1:54:43	1:54:55	+35:42	20
22.	28	Kukla Katarzyna	POL	Kraków		6:54	32:57	1:54:51	1:55:02	+35:49	2
23.	42	Styrylska Agnieszka	POL	Skawina	Skawina Biega	6:54	33:48	1:54:49	1:55:04	+35:51	3
24.	25	Jesionowski Jarosław	POL	Łódź	Orange Polska	7:04	33:04	1:57:44	1:57:53	+38:40	21
25.	1	Kowal Dariusz	POL	Olkusz	Olkuszbiega	7:19	32:45	2:02:06	2:02:11	+42:58	22
26.	3	Bożek Aleksandra	POL	Warszawa	Team ZabieganeDni	7:23	36:21	2:02:48	2:03:02	+43:49	4
27.	22	Rybiński Dominik	POL	Zawiercie		7:27	34:54	2:04:01	2:04:12	+44:59	23



M-ce	Nr	Nazwisko i imię		Miasto	Klub	min/ km	4,6 km	Netto	Wynik (Brutto)	Strata	K	M
28.	24	Czuchaj Anna	POL	Katowice	ING Bank Śląski	7:32	37:37	2:05:13	2:05:35	+46:22	5	
29.	21	Męcik Adrianna	POL	Łazy	ING Bank Śląski	7:32	37:37	2:05:13	2:05:35	+46:22	6	
30.	14	Wojcierowska Weronika	POL	Dobroń	Rysie	7:35	36:19	2:06:17	2:06:33	+47:20	7	
31.	23	Grabara Adam	POL	Katowice	ING Bank Śląski	7:55	37:53	2:11:38	2:12:04	+52:51		24
32.	5	Krzych Radosław	POL	Kraków		8:01	37:04	2:13:28	2:13:45	+54:32		25
33.	17	Stochnij Katarzyna	POL	Chorzów	ING Bank Śląski	8:22	39:18	2:19:11	2:19:32	+1:00:19	8	
34.	16	Stochnij Karol	POL	Chorzów		8:23	39:18	2:19:24	2:19:46	+1:00:33		26
35.	47	Gajdecki Tomek	POL	Warszawa	Accenture	8:41	40:08	2:24:31	2:24:59	+1:05:46		27
36.	48	Gajdecka Adriana	POL	Warszawa	Accenture	8:41	40:08	2:24:32	2:25:00	+1:05:47	9	
37.	4	Czerwik Patrycja	POL	Częstochowa		9:09	41:58	2:32:25	2:32:42	+1:13:29	10	
38.	57	Kucharski Piotr	POL	Sosnowiec		9:19	39:58	2:34:58	2:35:19	+1:16:06		28
39.	38	Szczepkowski Paweł	POL	Warszawa		9:28	40:56	2:37:38	2:37:53	+1:18:40		29
40.	13	Kowalski Piotr	POL	Michałów-Reginów		9:33	41:00	2:38:58	2:39:19	+1:20:06		30
41.	50	Kubiatowicz Aleksandra	POL	Gliwice		9:40	39:49	2:41:08	2:41:16	+1:22:03	11	
42.	51	Borek Łukasz	POL	Gliwice		9:40	37:34	2:41:09	2:41:16	+1:22:03		31
43.	11	Cebula Marcin	POL	Lublin	KB Cebulki	9:57	48:00	2:45:57	2:46:04	+1:26:51		32
44.	12	Zarajczyk-Cebula Monika	POL	Lublin	KB Cebulki	9:57	48:01	2:45:57	2:46:04	+1:26:51	12	
45.	55	Domagała Agnieszka	POL	Zawiercie	Grupa jura	10:46	49:22	2:59:23	2:59:33	+1:40:20	13	
46.	56	Fabjanczyk Agnieszka	POL	Zawiercie	Grupa jura	10:52	49:22	3:01:10	3:01:19	+1:42:06	14	

Liczba uczestników: 46

Jurajski Festiwal Biegowy 2024




JURAJSKI
— FESTIWAL —
BIEGOWY

Wyniki OPEN

20./21.09.2024, Podlesice

M-ce	Nr	Nazwisko i imię		Miasto	Klub	min/ km	4,6 km	Netto	Wynik (Brutto)	Strata	K	M
JURA NORDIC WALKING (ok. 10,4 km)												
1.	1155	Dyrek Tomasz	POL	Olkusz	Promedis	7:34	35:34	1:18:36	1:18:41	--		1
2.	1113	Habrowski Sylwiusz	POL	Kalej	Nordic Team Częstochowa	8:27	37:18	1:27:44	1:27:46	+9:05		2
3.	1134	Petryka Monika	POL	Nowa Wola		9:09	42:17	1:35:01	1:35:04	+16:23	1	
4.	1148	Tomala Elżbieta	POL	Gliwice		9:24	42:58	1:37:33	1:37:38	+18:57	2	
5.	1154	Ledwoń Agnieszka	POL	Aleksandria	Zryw Parzymiechy	9:24	43:40	1:37:40	1:37:45	+19:04	3	
6.	1139	Siłuch Dalia	POL	Dąbie	Włóczykijki	9:24	43:01	1:37:42	1:37:45	+19:04	4	
7.	1135	Adamus Anna	POL	Łódź		9:25	42:58	1:37:46	1:37:51	+19:10	5	
8.	1125	Adamczyk Justyna	POL	Nowa Wola		9:29	44:12	1:38:26	1:38:28	+19:47	6	
9.	1122	Łukasik Tomasz	POL	Piekary Śląskie		9:30	43:45	1:38:36	1:38:46	+20:05	3	
10.	1152	Włodarska Dorota	POL	Aleksandria Druga	Zryw Parzymiechy	9:32	43:41	1:39:01	1:39:05	+20:24	7	
11.	1151	Włodarski Piotr	POL	Aleksandria	Zryw Parzymiechy	9:32	43:41	1:39:00	1:39:05	+20:24	4	
12.	1112	Denisiuk Julita	POL	Hajnówka	Hajnowskie Kijanki	9:35	43:36	1:39:29	1:39:36	+20:55	8	
13.	1150	Jelonek Aneta	POL	Wręczyca Mała		9:36	44:44	1:39:44	1:39:47	+21:06	9	
14.	1133	Gaża Anna	POL	Owczary		9:47	45:27	1:41:38	1:41:38	+22:57	10	
15.	1121	Buroszek Anna	POL	Chorzów		9:51	43:43	1:42:18	1:42:21	+23:40	11	
16.	1120	Niewęglowski Jarosław	POL	Wolbrom		9:51	43:57	1:42:24	1:42:27	+23:46	5	
17.	1145	Pacan Oliwier	POL	Morsko		9:58	45:19	1:43:27	1:43:30	+24:49	6	
18.	1144	Wojdyło Małgorzata, Anna	POL	Morsko		9:58	45:19	1:43:29	1:43:31	+24:50	12	
19.	1126	Piaseczna Marzena	POL	Dąbrówki		10:00	45:36	1:43:49	1:43:52	+25:11	13	
20.	1128	Rutkowska Agnieszka	POL	Myszków	Stowarzyszenie Kijomaniacy	10:04	45:49	1:44:35	1:44:39	+25:58	14	
21.	1124	Walesiuk Elżbieta	POL	Hajnówka	Hajnowskie Kijanki	10:08	46:49	1:45:18	1:45:22	+26:41	15	
22.	1129	Bojanek Małgorzata	POL	Pustkowie Lgockie	Stowarzyszenie Kijomaniacy	10:10	45:54	1:45:35	1:45:38	+26:57	16	
23.	1149	Słonina Dorota	POL	Łobodno	NGB Kłobuck	10:29	46:03	1:48:55	1:48:57	+30:16	17	
24.	1158	Głowacka Justyna	POL	Zawiercie	Zabujani.pl	10:29	47:41	1:48:51	1:48:57	+30:16	18	
25.	1118	Wąsik Rafał	POL	Słomniki	#WąsikiTeam	10:39	47:39	1:50:38	1:50:43	+32:02	7	
26.	1119	Kansy Barbara	POL	Kraków		10:39	47:40	1:50:38	1:50:43	+32:02	19	
27.	1142	Panas Sylwia	POL	Kraków		10:48	47:13	1:52:04	1:52:10	+33:29	20	



M-ce	Nr	Nazwisko i imię		Miasto	Klub	min/ km	4,6 km	Netto	Wynik (Brutto)	Strata	K	M
28.	1141	Rajtar Piotr	POL	Kraków		10:48	47:03	1:52:04	1:52:10	+33:29		8
29.	1153	Swoboda Monika	POL	Lubliniec		10:48	48:44	1:52:14	1:52:15	+33:34	21	
30.	1160	Spiczonek Piotr	POL	Kielce		10:48	48:45	1:52:13	1:52:15	+33:34		9
31.	1107	Kos Joanna	POL	Kraków		11:08	50:37	1:55:44	1:55:46	+37:05	22	
32.	1108	Kijas Anna	POL	Gliwice		11:08	50:38	1:55:45	1:55:47	+37:06	23	
33.	1116	Wysocka Agnieszka	POL	Hajnówka	Hajnowskie Kijanki	11:13	48:38	1:56:31	1:56:39	+37:58	24	
34.	1105	Zin-Parfieniuk Ewa	POL	Hajnówka	Hajnowskie Kijanki	11:14	48:37	1:56:34	1:56:40	+37:59	25	
35.	1103	Bura Renata	POL	Hajnówka	Hajnowskie Kijanki	11:14	50:46	1:56:41	1:56:43	+38:02	26	
36.	1146	Pacan Agata	POL	Morsko		11:23	50:57	1:58:11	1:58:14	+39:33	27	
37.	1106	Plewa Halina	POL	Hajnówka	Hajnowskie Kijanki	11:59	53:31	2:04:27	2:04:33	+45:52	28	
38.	1104	Frankowska Anna	POL	Hajnówka	Hajnowskie Kijanki	11:59	53:28	2:04:28	2:04:33	+45:52	29	
39.	1114	Jędrus Olgierd	POL	Mysłowice	Zet Runners	13:14	58:44	2:17:22	2:17:29	+58:48		10
40.	1137	Osimowicz Agnieszka	POL	Łódź		13:26	1:01:07	2:19:31	2:19:40	+1:00:59	30	
41.	1131	Cesarz-Kaczorowska Joanna	POL	Koziegłowy	Stowarzyszenie Kijomaniacy	13:31	59:05	2:20:25	2:20:33	+1:01:52	31	
42.	1132	Kaczorowski Marek	POL	Koziegłowy	Stowarzyszenie Kijomaniacy	13:31	59:05	2:20:25	2:20:34	+1:01:53		11
43.	1127	Ziemczyk Magda	POL	Piaseczno		15:27	1:16:15	2:40:27	2:40:39	+1:21:58	32	

Liczba uczestników: 43